



Le Reflet

Bulletin mensuel du marché agricole

Ce document est disponible sur Internet à l'adresse: <http://www.oma.gov.ml/> Consultez et faites nous parvenir vos réactions

Septembre 2012

Amorce de la baisse des prix sur les marchés céréaliers et hausse des prix sur le marché à bétail

Céréales sèches

Au cours du mois de Septembre 2012, l'offre globale paysanne a significativement augmenté avec 2.834 tonnes de ventes de céréales sèches contre 2.584 tonnes le mois dernier, soit une hausse de 10%. Cette appréciation de l'offre est perceptible au niveau du mil et du maïs notamment dans la région de Ségou pour le mil et de Sikasso et Ségou pour le maïs. En effet dans la région de Ségou, les quantités de mil vendues par les producteurs sont passées de 948 tonnes le mois passé à 994 tonnes ce mois-ci, soit une hausse de 5%. Il en est de même pour le maïs dans les régions de Sikasso et de Ségou où les quantités vendues par les producteurs sont passées respectivement de 342 à 580 tonnes et de 9 à 66 tonnes.

Les quantités mensuelles de céréales sèches vendues par les producteurs sont passées de 1.504 tonnes le mois passé à 1.505 tonnes ce mois-ci pour le mil, de 690 à 655 tonnes pour le sorgho et de 390 à 674 tonnes pour le maïs. Ce qui donne des variations de 0% pour le mil, -5% pour le sorgho et +73% pour le maïs. La hausse de l'offre sur les marchés ruraux s'explique par l'arrivée bien que timide des nouvelles récoltes sur les marchés.

Comme on peut le constater, cette hausse significative de l'offre rend beaucoup plus compte de l'augmentation des quantités de maïs vendues.

Les actions du Gouvernement et de ses partenaires à l'endroit des populations déplacées du Nord se

poursuivent. Ce qui fait que la demande reste toujours élevée.

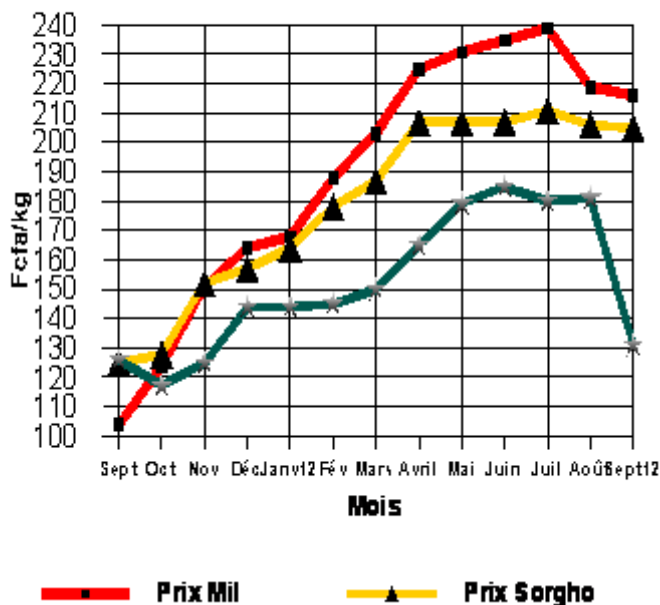
On retiendra qu'au même mois de l'année dernière, les quantités de céréales sèches vendues par les producteurs ont été de 2.475 tonnes en Septembre 2011 contre 2.834 tonnes au cours de ce mois de Septembre 2012, soit 15% de hausse.

Les prix moyens nationaux pondérés au producteur des céréales sèches sont en baisse

Au cours de ce mois de Septembre 2012 les prix moyens nationaux pondérés au producteur des mil/sorgho et maïs ont fléchi. Ainsi, on notera que ces prix sont passés de 219 à 216 F/Kg pour le mil, de 206 à 205 F/Kg pour le sorgho et de 181 à 131 F/Kg pour le maïs, soit des variations de prix de -1% pour le mil et pour le sorgho et de -28% pour le maïs. (Cf. Tableau 2C et graphique 1). Ce fléchissement des prix au producteur s'explique par l'amorce de la mise en marché des produits des nouvelles récoltes. La campagne agricole 2012/13 augure de bonnes perspectives de production à cause de l'abondance de la pluviométrie. Cependant il ne faut pas perdre de vue que la grande inconnue de cette campagne agricole 2012/13, est l'ampleur des superficies inondées suite à l'abondance des pluies. Jusqu'à maintenant, il n'y a pas d'informations sur une évaluation exhaustive de ces superficies.

Graphique 1

Prix moyens nationaux pondérés au producteur



Légères variations des prix sur les marchés de regroupement

Sur les marchés de regroupement, on assiste à de légères fluctuations des prix. Les variations de prix observés varient entre -18% pour le maïs à Koutiala à +6% pour le mil à Bougouni (Cf. tableau 3A). Ainsi, les prix ont varié entre:

- 215 F/Kg à San et 310 F/Kg à Kita pour le mil ce mois-ci contre 245 F/Kg et 310 F/Kg dans les mêmes localités le mois passé;
- 210 F/Kg à San et 273 F/Kg à Kita pour le sorgho contre 218 F/Kg à Koutiala et 251 F/Kg à Kita le mois écoulé;
- et entre 148 F/Kg à Dioïla et 180 F/Kg à Fana pour le maïs ce mois-ci contre 193 F/Kg à Koutiala et 235 F/Kg à Kita le mois passé.

A l'instar des marchés ruraux, les prix ont tendance à baisser sur les marchés de regroupement. Cette situation s'explique par le fait que les récoltes, bien qu'elles aient commencé par endroits, ne sont pas encore effectives sur l'ensemble des zones de production.

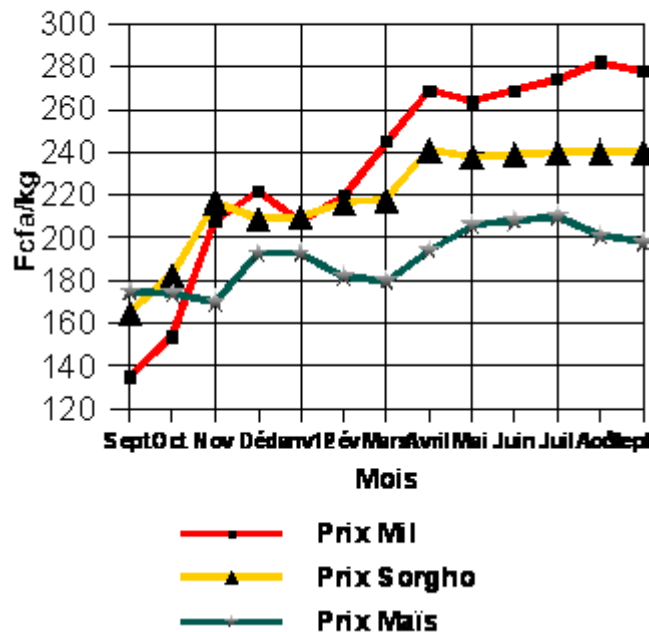
Baisse des prix du mil et du maïs et relative stabilité de ceux du sorgho sur les marchés de gros des capitales régionales

Au cours de ce mois de septembre 2012, on observe sur les marchés de gros des capitales régionales, des variations de prix, dont la tendance générale est à la

baisse pour le mil et le maïs avec la mise en marché des produits des nouvelles récoltes. Quant au sorgho dont les récoltes sont tardives par rapport au mil et au maïs, ses variations de prix tendent vers la stabilité. Dans le District de Bamako, les prix de gros des mil/maïs ont très légèrement évolué à la baisse (Cf. tableaux 4C, 4D et graphique 2).

Graphique 2

Prix gros achat à Bamako



Ainsi, sur ces marchés, les prix ont, par rapport au mois passé, évolué comme suit:

- **Le mil de :** 287 à 280 F/Kg à Koulikoro, 283 à 273 F/Kg à Sikasso, 248 F/Kg à 229 F/Kg à Ségou, 275 à 257 F/Kg à Mopti et de 282 à 278 F/Kg à Bamako.
- **Le sorgho de :** 275 à 265 F/Kg à Koulikoro, 216 à 218 F/Kg à Sikasso. Ils ont été relativement stables à 240 F/Kg à Mopti et à Bamako.
- **Le maïs de :** 220 à 217 F/Kg à Koulikoro, 171 à 183 F/Kg à Sikasso et de 201 à 198 F/Kg à Bamako.

Contrairement aux marchés ruraux, on constate une forte diminution des quantités entrées sur les marchés de gros des capitales régionales. En effet, celles-ci sont passées de 6.869 tonnes le mois passé à 4.540 tonnes ce mois-ci, soit une baisse d'environ 34%.

Cette situation de baisse des quantités entrées sur les marchés de gros des capitales régionales s'explique

non seulement par le faible niveau de l'offre globale à cause de la non-effectivité des récoltes mais aussi et surtout par la prudence des commerçants à effectuer des achats importants en cette période, caractérisée par de fortes fluctuations à la baisse des prix des céréales.

Les exportations vers les pays de la sous-région sont en baisse ce mois-ci

Les quantités de céréales exportées vers les pays voisins ont diminué ce mois-ci, en passant de 413 tonnes le mois passé à 335 tonnes ce mois-ci, soit 19% de baisse par rapport au mois précédent (Cf. Tableau 1 ci-dessous sur les exportations vers les pays voisins). On notera que les exportations de mil et de riz étuvé vers la Guinée au cours de ce mois ont fortement contribué à cela. Les quantités exportées, constituées de mil et de sorgho, ont eu pour destinations respectivement la Côte d'Ivoire et le Burkina Faso.

Parallèlement, on a enregistré ce mois-ci 3.150 tonnes de céréales importées. Ces importations sont constituées de :

- riz BB importé (le riz brisure) pour 2.260 tonnes en provenance du Sénégal;
- riz RM40 importé pour 310 tonnes de la Côte d'Ivoire ;
- maïs pour 580 tonnes de la Côte d'Ivoire.

Il faut rappeler que les importations du mois passé ont porté sur 5.415 tonnes, toutes céréales confondues, contre 3.150 tonnes ce mois-ci, soit 42% de baisse. La baisse des importations au cours de ce mois s'explique par l'arrêt des importations exonérées de riz depuis le 20 août 2012.

Par rapport à la même période de l'année dernière, les importations de céréales sont en très forte hausse cette année. Elles étaient de 2.680 tonnes en septembre 2011 contre 3.150 tonnes ce mois-ci. En effet, l'augmentation de 18% du volume des importations de cette année par rapport à l'année dernière s'explique par la forte demande à cause de la mauvaise campagne agricole 2011/12.

Tableau 1 - Exportations des céréales sur les pays voisins (En tonne)

Pays	Mil	Sorgho	Maïs	Riz
RCI	220	-	-	-
BF	-	115	-	-
MAURIT.	-	-	-	-
GUINÉE	-	-	-	-
SÉNÉGAL	-	-	-	-
NIGER	-	-	-	-
Total	220	115	-	-

Source : OMA

Parallèlement, des quantités plus importantes de riz font l'objet d'importation, notamment au niveau de Grand Grenier du Bonheur (GGB) et de Grand Distributeur de Céréales au Mali (GDCM), notamment dans le cadre du programme spécial d'importations avec exonérations de toutes les taxes. Malheureusement, ces statistiques ne sont pas disponibles au niveau de l'OMA.

Par rapport au même mois de l'année dernière, les prix des céréales sèches sont en hausse

On retiendra qu'en septembre 2012 sur les marchés ruraux, les prix se sont affichés à 216 F/Kg pour le mil, 205 F/Kg pour le sorgho et à 131 F/Kg pour le maïs contre 104 F/Kg pour le mil, 125 F/Kg pour le sorgho et 126 F/Kg pour le maïs à la même période de l'année dernière. Ceci donne des écarts de +112 F/Kg pour le mil, de +80 F/Kg pour le sorgho et de +5 F/Kg pour le maïs.

Dans le District de Bamako, la situation est identique pour les prix de gros à l'achat du mil, du sorgho et du maïs. En effet, on constate que les prix de ces spéculations ont largement évolué au dessus de leurs niveaux de l'année dernière. Ainsi, entre les prix de septembre 2012 et ceux de septembre 2011, les écarts sont de +143 F/Kg pour le mil, +75 F/Kg pour le sorgho et +23 F/Kg pour le maïs.

Les importants écarts de prix aussi bien sur les marchés ruraux que sur ceux de gros font ressortir les tensions, qui ont prévalu cette année sur les marchés céréaliers maliens suite aux mauvais résultats de la campagne 2011/12 et le contexte

difficile du pays suite à l'annexion des 2/3 du pays par les groupes armés.

Le riz local Gambiaka affiche globalement des prix en fluctuation sur les marchés de gros des capitales régionales

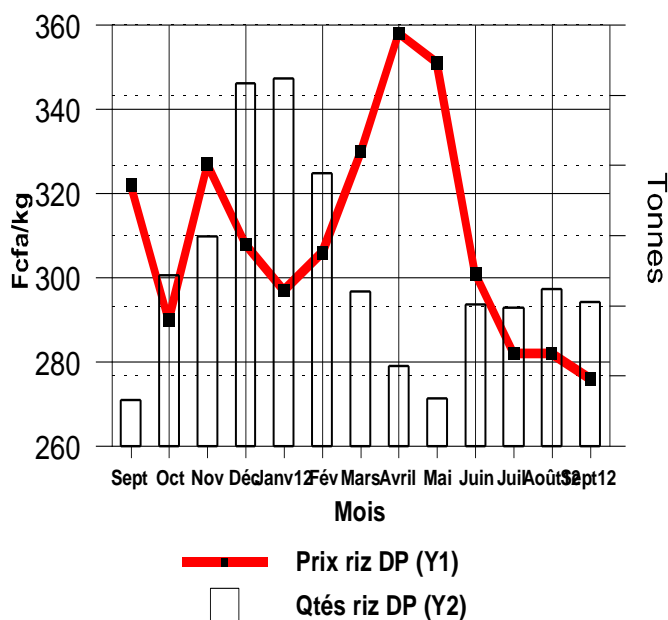
Riz local

Baisse des prix au producteur du riz local sur les marchés ruraux de Ségou

On relève ce mois-ci une baisse du niveau de la moyenne régionale des prix au producteur du riz local à Ségou. En effet celle-ci est passée de 282 F/Kg le mois passé à 276 F/Kg ce mois-ci, soit 2% de baisse (Cf. tableau 2D et graphique 3).

Graphique 3

Ségou : Prix producteur et quantités collectées



S'agissant des quantités vendues au cours de ce mois, on constate une légère baisse. En effet, les offres paysannes sont passées de 1.649 à 1.524 tonnes, soit une baisse d'environ 8%.

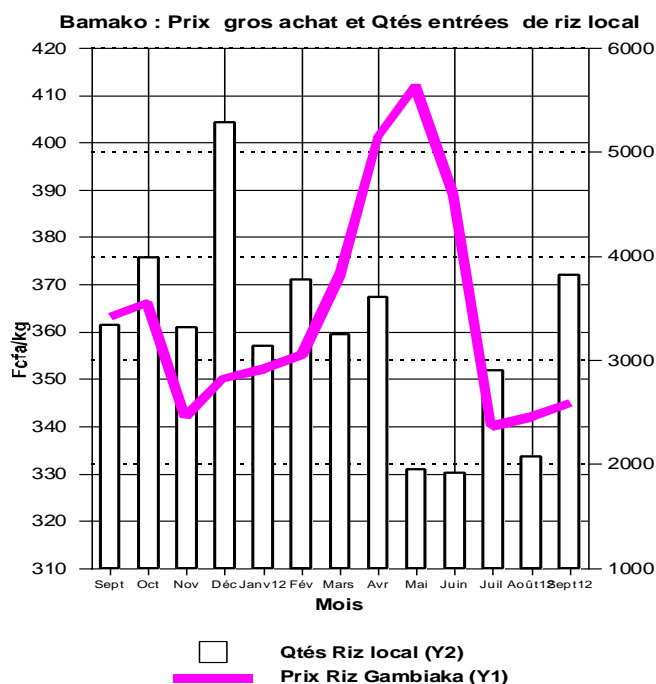
La baisse des prix au producteur du riz local, malgré la baisse des quantités vendues par les producteurs s'explique essentiellement par la mise en marché timide des nouvelles récoltes et par la non-effectivité des récoltes. Cette même situation explique la très forte diminution des quantités de riz local, qui ont quitté la zone de l'Office du Niger. Celles-ci ont été de 3.799 tonnes ce mois-ci contre 6.837 tonnes le mois passé, soit 44% de baisse (source: Conseil Malien des Transporteurs Routiers (CMTR)).

Sur les marchés de gros des capitales régionales, les prix à l'achat ont connu une évolution fluctuante, dont la tendance générale est à la baisse à Koulikoro, Mopti et à Sikasso, à la hausse à Bamako et à la stabilité à Ségou (Cf. graphique 4). Ainsi par rapport au mois passé, à l'achat, les prix de gros sont passés de:

- 370 à 360 F/Kg à Koulikoro;
- 375 à 369 F/Kg à Sikasso;
- 369 à 347 F/Kg à Mopti
- 343 à 345 F/Kg à Bamako,
- et stables à 300 F/Kg à Ségou.

L'arrivée timide des nouvelles récoltes a eu l'effet soit de baisser les prix, soit de les ralentir sensiblement dans leur ascension. Au niveau national, il faut reconnaître qu'avec la multiplication des actions humanitaires en faveur des populations déplacées à travers les distributions alimentaires gratuites des céréales, notamment le riz, il est difficile d'expliquer le comportement actuel des prix du riz local Gambiaka, qui ne présentent aucune tendance particulière sur les marchés de gros des capitales régionales.

Graphique 4



Par rapport à la même période de l'année dernière les prix au producteur du riz local Gambiaka sont en baisse

Les prix du riz local Gambiaka, connaissent plusieurs fluctuations ce mois-ci par rapport à la même période de l'année dernière. Ces fluctuations sont globalement en baisse sur les marchés ruraux de la région de Ségou. Ainsi le prix moyen régional au producteur est de 276 F/Kg en septembre 2012 contre 322 F/Kg en septembre 2011 (Cf. graphique 3). La baisse des prix sur les marchés ruraux s'explique par l'autorisation des importations exonérées de riz.

La situation des prix est pratiquement similaire sur les marchés de gros des capitales régionales où la tendance générale de leur évolution à l'achat est à la baisse partout sauf à Sikasso, où cette tendance est à la hausse et à Mopti où elle est à la stabilité. Ainsi les prix ont évolué de la façon suivante:

- 385 en septembre 2011 contre 360 F/Kg en septembre 2012 à Koulikoro;
- 360 en septembre 2011 contre 369 F/Kg en septembre 2012 à Sikasso;
- 353 en septembre 2011 contre 300 F/Kg en septembre 2012 à Ségou;
- 347 en septembre 2011 contre 347 F/Kg en septembre 2012 à Mopti
- et de 363 en septembre 2011 contre 345 F/Kg en septembre 2012 à Bamako.

Le bas niveau des prix de ce mois par rapport au même mois de l'année dernière s'explique d'une part par les effets des importations exonérées de riz et d'autre part par les bonnes perspectives de la campagne agricole 2012/13.

**Stabilité du ratio
(Prix au producteur du mil sur celui du riz local)**

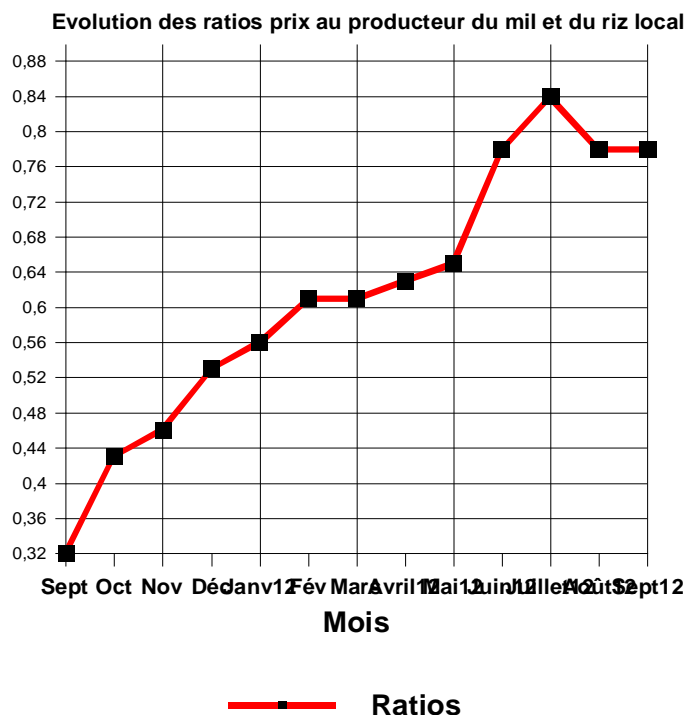
Par rapport au mois précédent, le ratio du prix au producteur du mil sur celui du riz local a été stable. En effet il a stagné à 0,78 ce mois-ci par rapport au mois passé (Cf. graphique 5).

A ce niveau du ratio, le sac de 100 Kg de riz est, à l'instar du mois précédent, resté à 128 Kg de mil. En effet la stabilité du ratio s'explique par la variation simultanée à la baisse du prix moyen national pondéré au producteur du mil de -3 F/Kg et de celui du riz local de -6 F/Kg.

Par rapport au même mois de septembre 2011, on a enregistré une perte pour les producteurs de riz de

185 Kg de mil en une année, les termes de l'échange restent toujours favorables aux producteurs de mil. En effet le sac de 100 Kg de riz est passé de 313 Kg de mil en septembre 2011 à 128 Kg de mil ce mois-ci (Cf. graphique 5).

Graphique 5



**Produits agricoles non céréaliers
(horticoles, de cueillette et transformés)**

Baisse des prix au producteur et stabilité de ceux au consommateur

Au cours de ce mois de septembre 2012, les prix des produits agricoles non céréaliers ont connu plusieurs fluctuations. Celles-ci ont imprimé une tendance générale à la baisse au niveau des marchés de production et à la stabilité sur ceux de consommation.

En effet, sur les marchés de production, 57% des prix relevés sont en baisse, 24% en hausse et 18% sont stables. S'agissant des marchés de consommation, 38% des prix collectés sont stables, 27% sont en hausse et 35% sont des baisses.

Les marchés ruraux les plus touchés par les mouvements de baisse des prix ont été entre autres Dougouolo, Dogofri, Bla, Macina, Sikasso Centre, Kita, Loulouni etc. Les produits les plus affectés par les baisses de prix sont l'arachide, le fonio local, les échalotes séchées, la pomme de terre, l'Aubergine Africaine « N'Goyo », le petit piment séché etc.

Il y a eu également des hausses de prix sur les marchés de production, tels que: Diarrassagou, Koulogon, M'Pèssoba, Niono et Shiango etc. Les produits, les plus affectés par ces hausses de prix, sont entre autres: l'échalote fraîche, le niébé blanc, le beurre de karité etc. (Cf. tableau 7A). On relève par ailleurs que les baisses de prix concernent les produits dont l'offre a augmenté de façon relativement sensible.

Sur les marchés de consommation, les produits dont les prix ont été beaucoup plus stables sont le fonio local, la pomme de terre, la banane locale, la banane plantain, l'orange, le beurre de karité, le chou, le manioc, les dattes, le pois sucré etc. Au cours du mois, certains produits ont affiché des prix à la hausse. Il s'agit de: l'échalote fraîche, du fonio importé de la sous région, des oignons et de la carotte. S'agissant des marchés les plus touchés par les hausses de prix, nous pouvons retenir entre autres: Sikasso Centre, Nara, Niono, Nioro, Koutiala, Zangasso, Dibida et Faladiè etc.

Cependant, les prix à la consommation de certains produits ont évolué à la baisse au cours du mois. Ainsi pour ces produits, nous avons, entre autres, retenu l'arachide, les pommes de terre, la banane locale, le gombo, la tomate et le concombre etc. (Cf. Tableau 7B).

Le prix du sac de l'aliment bétail a connu, lui aussi des fluctuations. On note une augmentation du prix de ce produit sur certains marchés, notamment à Nioro et à Bla où il est passé respectivement de 6.500 F le sac de 50 Kg à 8.000 F et de 7.000 F à 7.375 F.

Comparé au prix de la même période de l'année dernière, on constate que cette année le prix du sac de 50 Kg de l'aliment bétail est en hausse de 1.500 F à Nioro.

Globalement, les prix du sac de 50 Kg de l'aliment bétail ont fluctué entre 6.750 F à Dioro et 9.000 F à Kayes Centre.

Il ressort du tableau 7A que les prix au producteur des produits horticoles, les plus bas enregistrés durant ce mois-ci, ont été de:

- 41 F/Kg pour le manioc à Loulouni;
- Et 50 F/Kg pour la noix de karité à Bla, Dougouolo et Touna.

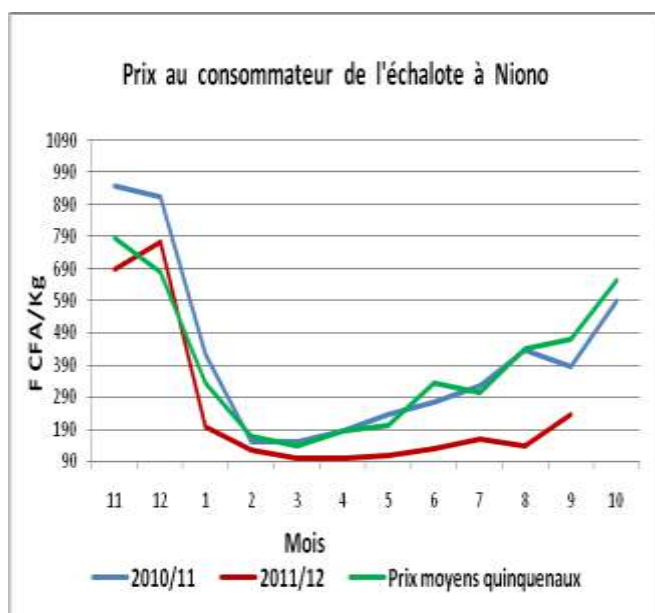
Au cours du mois, les prix au consommateur ont évolué dans les fourchettes suivantes:

- 475 F/Kg à Badinko et 925 F/Kg à Diré pour l'arachide décortiquée à la machine;
- 588 F/Kg à Koury et 1.197 F/Kg à Kayes Centre pour l'arachide décortiquée à la main;
- 289 F/Kg à M'Pèssoba et 731 F/Kg à Nioro pour l'arachide coque;
- 350 F/Kg à Diarrassagou et 750 F/Kg à Nara pour le fonio local;
- 368 F/Kg à Koulogon et 750 F/Kg à Magnambougou pour le niébé blanc;
- 530 F/Kg à Niono et 751 F/Kg à Diré pour le niébé rouge;
- 125 F/Kg à Macina et 500 F/Kg à Diéma et à Nioro pour l'échalote fraîche;
- 250 F/Kg à San et 569 F/Kg à Nara pour le gros oignon blanc;
- 150 F/Kg à Niono et 550 F/Kg à Nara pour le gros oignon rouge ou l'oignon violet de galmi;
- 250 F/Kg à San et 575 F/Kg à Mopti Digue pour le gros oignon jaune importé;
- et enfin 283 F/Kg à Sikasso Centre et 613 F/Kg à Bla pour la pomme de terre premier choix.

Evolution des prix de quelques produits maraîchers

Échalote : Par rapport au mois passé, le prix au consommateur de l'échalote fraîche est globalement en hausse. A Niono, ce prix passe ainsi de 140 F CFA/Kg le mois passé à 236 F CFA/Kg ce mois-ci, soit une hausse de 69% (Cf. graphique 6).

Graphique 6

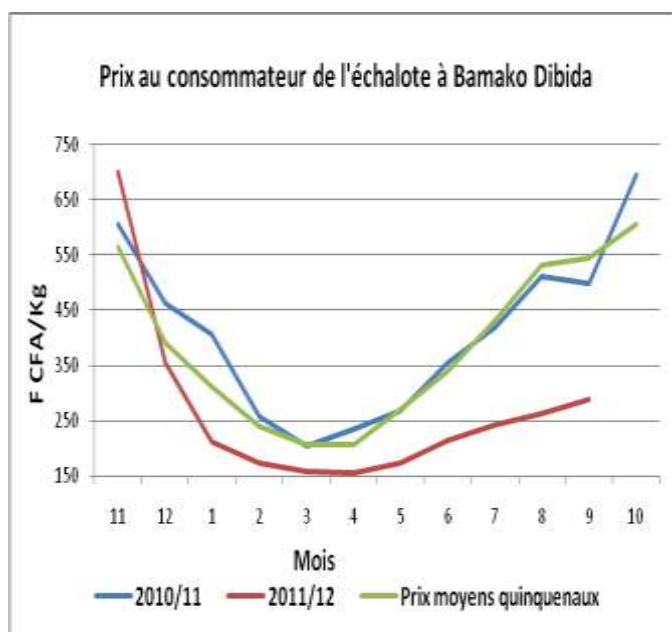


Il en est de même à Bamako Dibida où le prix au consommateur est en hausse. Il est passé de 263 F/Kg le mois passé à 290 F/Kg ce mois-ci, soit une hausse de 10% (Cf. graphique 7). La hausse des prix de l'échalote fraîche en cette période de l'année s'explique par la période hivernale, qui n'est pas une période de grande production de l'échalote.

Aussi bien à Niono qu'à Bamako Dibida, les prix au consommateur de l'échalote sont inférieurs au prix de l'année dernière et aux prix moyens des cinq (5) dernières années. A Niono, les prix sont de 236 F/Kg ce mois-ci contre 388 F/Kg en septembre 2011 et 471 F/Kg en moyenne au cours des cinq dernières années.

A Bamako Dibida également, les prix sont de 290 F/Kg ce mois-ci contre 500 F/Kg en septembre 2011 et 544 F/Kg en moyenne au cours des cinq dernières années.

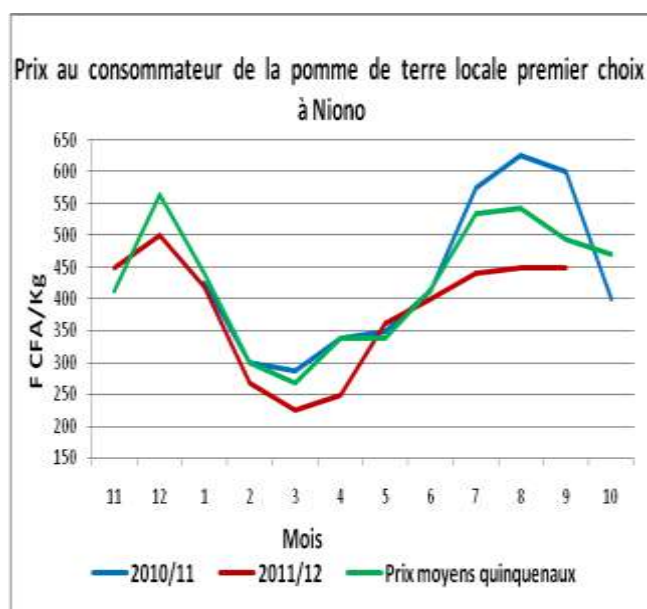
Graphique 7



Pomme de terre locale premier choix

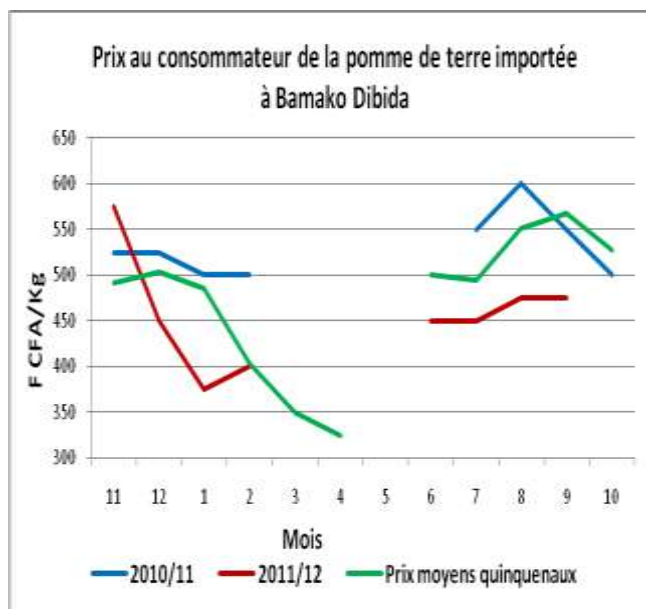
Par rapport au mois passé, le prix au consommateur de la pomme de terre premier choix est resté stable à Niono à 450 F CFA/Kg (Cf. graphique 8).

Graphique 8



Malgré que la période ne soit pas une période de grande production de la pomme de terre, la stabilité de cette spéculation à Niono s'explique par la présence en quantité suffisante de la pomme de terre importée dont le prix est également resté stable par rapport au mois passé à 475 F CFA/Kg à Bamako Dibida (Cf. graphique 9).

Graphique 9



En effet à l'approche et durant le mois de carême, il a été constaté la présence d'importantes quantités de pomme de terre importée à partir de l'Europe et du Maroc. Il a été observé des réexportations de la pomme de terre importée du Maroc vers le Burkina Faso.

Les prix de la pomme de terre locale premier choix sont inférieurs à ceux de l'an passé et aux prix moyens des cinq dernières années.

Le bétail et la Viande

Tendance haussière du prix du bétail et de la volaille sur les marchés suivis par la Direction Nationale des Productions et Industries Animales (DNPIA)

Gros ruminants (Bovins)

Au cours de ce mois de septembre 2012, les prix des bœufs de boucherie ont connu plusieurs variations dont la tendance générale est à la hausse. Cette situation de hausse des prix sur les marchés à bétail, est la résultante d'une forte augmentation des exportations vers les pays de la sous région. A cela, il faut ajouter les effets de la bonne conformation des animaux sur les prix.

Globalement par rapport au mois écoulé, les effectifs d'animaux présentés et vendus ont fortement

augmenté. Ainsi les animaux présentés et vendus ont évolué en passant respectivement de 77.098 à 102.680 têtes et de 54.981 à 70.551 têtes, soit une variation de +33% pour les animaux présentés et +28% pour les animaux vendus. Par contre, le taux de vente a diminué en passant de 71% le mois passé à 69% ce mois-ci.

S'agissant des exportations, celles-ci ont fortement augmenté de volume au cours de ce mois. En effet, elles sont passées de 8.918 têtes en août 2012 à 15.302 têtes en septembre 2012, soit une hausse de 72%. Ces exportations ont été effectuées sur le Bénin, le Burkina Faso, la Guinée, la Côte d'Ivoire, le Libéria et le Sénégal.

Les prix moyens du bœuf de boucherie ont fluctué entre 143.333 F CFA à Béléco et 314.000 F CFA à Kéniéba contre 105.000 F CFA à Diandioumbé et 330.000 F CFA à Barouéli le mois dernier. La valeur modale des prix du bœuf de boucherie pour ce mois est de 150.000 F CFA.

Viande bovine avec os

Les prix du kilo de la viande bovine avec os ont été globalement stables sur les marchés suivis. Ils ont fluctué entre 1.000 F CFA à Kolondiéba et 2.000 F CFA à Bamako Médine, Kayes et à Koro contre 1.000 F CFA à Kolondiéba et 2.000 F CFA à Kayes et à Koro le mois passé. Le prix modal de la viande bovine avec os a été ce mois-ci de 1.500 F CFA par kilogramme (Cf. Tableau 12).

Petits ruminants (Ovins et caprins)

Les marchés des petits ruminants ont affiché des fluctuations de prix, qui ne dégagent aucune tendance particulière. Au cours de ce mois de septembre 2012, à l'instar des marchés des bovins, on a assisté ce mois-ci à une forte augmentation simultanée de l'offre et de la demande sur le marché des petits ruminants présentés et vendus.

En effet, les nombres de ceux ci ont fortement augmenté avec 400.775 têtes de petits ruminants présentées ce mois-ci contre 298.651 têtes le mois passé, soit 34% de hausse. Pour ce qui concerne les

animaux vendus, leur nombre est passé de 175.350 têtes le mois passé à 239.735 têtes ce mois-ci, soit une hausse de 37%. Le taux de vente a haussé au cours de ce mois-ci en passant de 59% à 60%.

S'agissant de la demande extérieure, nous constatons une très forte augmentation du flux des petits ruminants vers les pays voisins. Ainsi les exportations contrôlées ont été presque multipliées par (3) trois et sont passées de 10.774 têtes le mois passé à 28.377 têtes ce mois-ci, soit 163% de hausse. Les exportations ont été effectuées sur le Bénin, le Burkina Faso, la Guinée, la Côte d'Ivoire, le Libéria et le Sénégal.

Les prix moyens de l'ovin mâle adulte ont varié entre 29.100 F CFA à Bafoulabé et 139.500 F CFA à Faladiè II contre 26.000 F CFA à Kolondiéba et 157.375 F CFA à Faladiè II le mois passé. La valeur modale des prix de l'ovin mâle adulte a été de 22.000 F CFA.

Les prix moyens du caprin mâle adulte ont fluctué entre 14.281 F CFA à Bamako et 58.750 F CFA à Faladiè I le mois écoulé contre 17.200 F CFA à Bamako et 57.000 F CFA à Faladiè I ce mois-ci. La valeur modale des prix du caprin mâle adulte a été de 20.000 F CFA.

Volaille

L'évolution des prix de la volaille imprime plusieurs variations, avec toutefois une tendance générale qui évolue à la hausse. Il a été observé durant ce mois une augmentation significative simultanée de l'offre et de la demande.

S'agissant du taux de vente, il a connu un regain, en passant de 89% le mois passé à 91% ce mois-ci. Au cours de ce mois le nombre d'unités présentées et vendues ont fortement augmenté de façon simultanée en passant respectivement de 1.023.650 à 1.256.506 unités et de 907.923 à 1.146.853 unités. Ce qui donne des écarts de +23% pour les unités présentées et +26% pour celles vendues.

S'agissant des prix affichés au cours du mois, ils ont varié entre 1.250 F CFA l'unité à Tominian et 4.500 F CFA l'unité à Kéniéba avec une valeur modale de 1.200 F CFA.

Les produits halieutiques

Tendance à la stabilité des prix des produits halieutiques

Les prix des produits halieutiques, en plus de la stabilité, ont connu plusieurs fluctuations au cours de ce mois de septembre 2012. En effet, 54% des prix des produits halieutiques collectés sont stables, 21% sont en baisse et les 25% restants sont en hausse.

Les espèces de poissons frais dont les prix ont été beaucoup plus stables au cours de ce mois sont entre-autres: l'Hetéérotis niloticus (Fana), le Clarias anguillaris (Maanogo), le Tilapia galiléa (N'Tèèbèèdyèè), le Lates niloticus (Saale), l'Hyperopisus bébé occidentalis (Nana), l'Hydrocynus (Wuludjèègèè), Auchenoglanis occidentalis (Korokoto), etc.

S'agissant des poissons fumés, les espèces dont les prix ont été les plus affectés par la stabilité sont l'Hetéérotis niloticus (Fana), le Citharidium ansorgei (Tala Suruku), l'Hydrocynus (Wuludjèègèè), le Labeo parvus (Bamââ) etc.

Cependant, des hausses de prix ont été également observées sur certains marchés, notamment Bla, San, Kayes Centre et Médine pour le poisson frais, Bla, San, Kayes Centre, Zangasso, Sokolo, Niaréla et Koury pour le poisson séché et Nioro, Sirakrola, Mopti Digue, Koulikoro Gare, Sikasso Centre et Niaréla pour le poisson fumé.

Des baisses de prix ont été observées sur certains marchés, notamment Médine, Kayes Centre et Koulikoro Gare pour le poisson frais; Dogofri, Dougouolo, Bandiagara et Sokolo pour le poisson séché et Dogofri, Koury, Mopti Digue, Sokolo pour le poisson fumé.

Sur les marchés, les baisses de prix les plus significatives ont été enregistrées à:

- Médine pour le poisson frais avec le Citharinus Citharus (Taladyèè) moyen, dont le prix est passé de 2.175 à 1.688 F CFA/Kg;
- Mopti Digue pour le poisson séché avec l'Alestes dentex sethente (Fwono) de calibre moyen dont le prix est passé de 3.500 F/Kg le

- mois passé à 2.800 F/Kg ce mois-ci;
- Koury pour le poisson fumé avec le *Protopterus annectens* (Wondo) moyen dont le prix a baissé de 2.000 à 1.600 F CFA/Kg.

S'agissant des hausses de prix, les plus significatives ont été enregistrées à :

- San pour le poisson frais avec le *Clarias anguillaris* (Maanogo) moyen, qui passe de 700 F/Kg le mois passé à 925 F/Kg ce mois-ci;
- San pour le poisson séché avec le *Tilapia Galiléa* (N'Tèèbèèdjèè) de calibre moyen, dont les prix ont haussé de 1.250 F/Kg à 2.188 F/Kg;
- et enfin Niaréla pour le poisson fumé avec le *Clarias anguillaris* (Mâânogo) de calibre moyen dont le prix a haussé de 3.500 F/Kg à 4.250 F/Kg ce mois-ci.

Au cours du mois, les prix au consommateur des poissons frais, qui sont de calibre moyen et qui sont couramment vendus, ont oscillé dans les fourchettes suivantes:

- 1.500 F/Kg à Shiango et 3.625 F/Kg à Médine pour le *Lates niloticus* (Saale);
- 750 F/Kg à Niono, à Sokolo et à Dogofri et 1.700 F/Kg à Badinko pour le *Clarias anguillaris* (Maanogo);
- et 750 F/Kg à Shiango et 2.600 F/Kg à Médine pour le *Tilapia Galiléa* (N'Tèèbèèdyèè).

Pour les poissons fumés de même espèce et même calibre, ces prix ont varié entre :

- 2.700 F/Kg à M'Pèssoba et à Touna et 2.938 F/Kg à Koutiala pour le *Lates niloticus* (Saale);
- 1.250 F/Kg à Badinko et à Shiango et 4.500 F/Kg à Dibida et à Fana pour le *Clarias anguillaris* (Maanogo);
- et 1.250 F/Kg à Macina et 2.719 F/Kg à Dougouolo pour le *Tilapia Galiléa* (N'Tèèbèèdyèè).

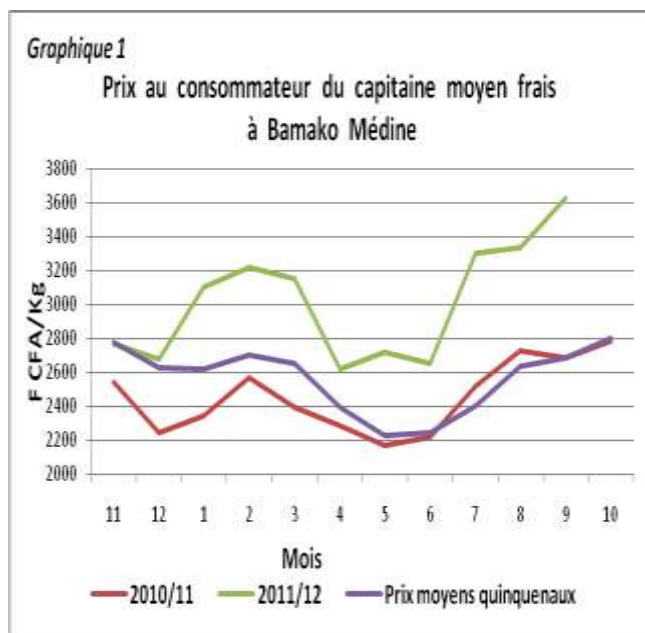
➤ **Evolution des prix au consommateur de quelques espèces de poisson de calibre moyen dans le District de Bamako**

Lates niloticus ou capitaine (Saale) frais :

Bien que les prix des produits halieutiques soient globalement stables, on observe tout de même sur le marché de Bamako Médine, une augmentation des

prix au consommateur du capitaine frais de calibre moyen. En effet par rapport au mois passé, le prix du capitaine frais moyen est passé de 3.340 F CFA le

Graphique 10



kilo à 3.625 F CFA le kilo, soit une hausse de 9%. Le niveau élevé des prix depuis le mois de juillet 2012 s'explique par l'augmentation du niveau des cours d'eau, qui rend difficile les conditions de pêche et qui diminue la quantité de poissons pêchés (Cf. graphique 10).

Le déficit pluviométrique de l'hivernage 2011 a non seulement eu un impact négatif sur la production agricole mais aussi sur la campagne de pêche. En effet les prix au consommateur du capitaine frais sont non seulement supérieurs à ceux de l'année dernière mais aussi aux prix moyens des cinq (5) dernières années. Sur le marché de Bamako Médine le prix du capitaine frais moyen est de 3.625 F CFA le kilo contre **2.688 F CFA le kilo en septembre 2011** et 2.685 F CFA le kilo en moyenne au cours des cinq (5) dernières campagnes.

Il faut aussi ajouter que cette espèce de poisson est très demandée quelque soit la période.

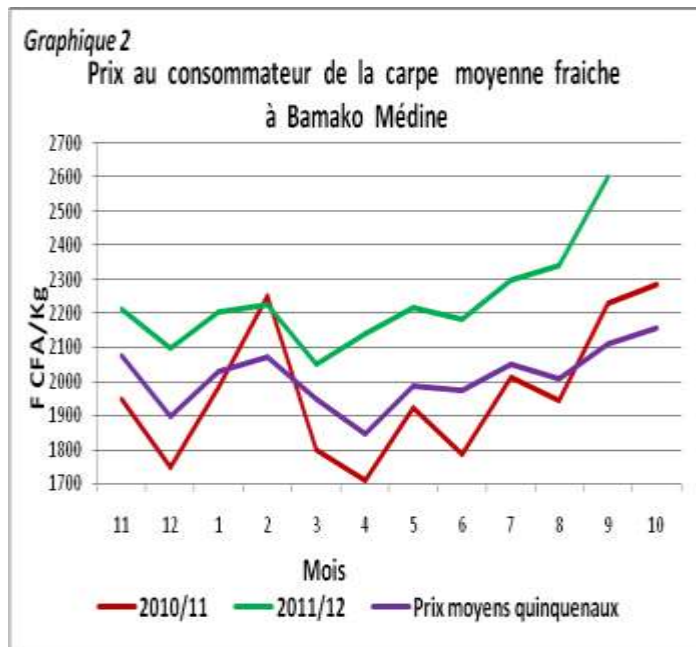
Tilapia galiléa ou carpe (N'Tèèbèèdyèè) frais:

La même situation de hausse de prix s'observe sur le même marché de Bamako Médine pour la carpe moyenne fraîche. Durant ce mois de Septembre 2012, le prix au

consommateur de la carpe moyenne fraîche a été de 2.600 F CFA le kilo contre 2.340 F CFA le kilo le mois passé, soit une hausse de 11%.

Une des explications de cette hausse est l'augmentation du niveau des cours d'eau avec l'hivernage. A l'instar du capitaine frais, les prix de la carpe moyenne fraîche sont non seulement supérieurs à ceux de l'année dernière mais aussi aux prix moyens des cinq dernières campagnes. Ainsi sur le marché de Bamako Médine, le prix de la carpe moyenne fraîche a été ce mois-ci de 2.600 F

Graphique 11

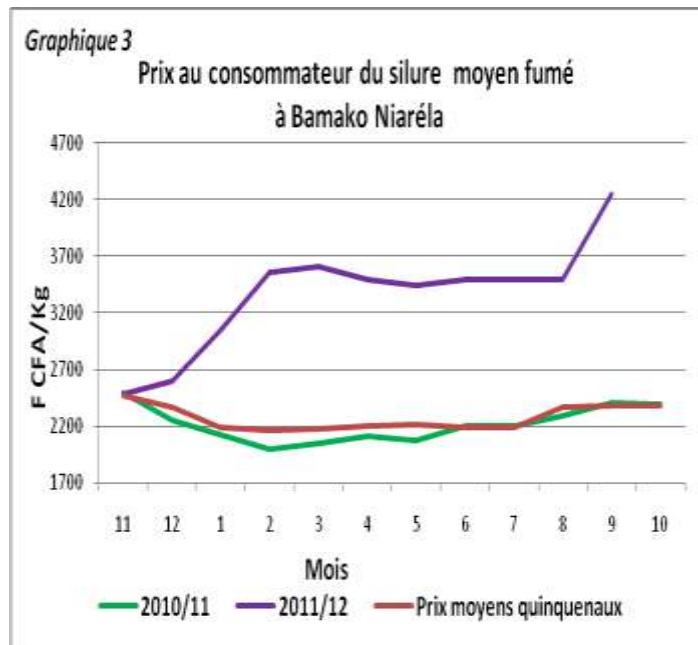


CFA le kilo contre **2.250 F CFA le kilo** durant le même mois de l'année derrière et 2.110 F CFA le kilo en moyenne au cours des cinq dernières années. Cette hausse est la conséquence du déficit pluviométrique de l'hivernage 2011. Elle est aussi le résultat de la très forte demande dont cette espèce de poisson fait l'objet de façon générale

***Clarias anguillaris* ou silure (Maanogo) fumé:**

Par rapport au mois passé, le prix au consommateur du silure moyen fumé est en hausse. En effet, il passé de 3.500 F CFA le kilo le mois passé à 4.250 F CFA le kilo ce mois -ci. Par rapport à l'année dernière et par rapport aux prix moyens des cinq (5) dernières années, l'évolution des prix au consommateur du silure moyen fumé sur le marché de Bamako Niaréla est identique à celle du capitaine moyen frais et de la carpe moyenne fraîche à Bamako Médine. Il faut dire que cette espèce de

Graphique 12



poisson, lorsqu'elle est fumée, fait l'objet d'une grande demande à l'instar des deux espèces citées plus haut.

Les intrants et matériels agricoles

Les prix des intrants et matériels agricoles ont connu plusieurs variations durant ce mois de septembre 2012. Celles-ci sont majoritairement à la hausse. Ainsi, les variations de prix les plus significatives ont concerné:

- **Le DAP – sachet de 50 Kg** à Kayes Centre dont les prix au détail sont passés de 22.500 F le mois passé à 25.000 F ce mois-ci, soit une hausse de 11%.
- **L'Urée 46% N - sac de 50 Kg** à Ségou Centre dont les prix au détail sont passés de 17.500 F le mois passé à 19.000 F ce mois-ci, soit une hausse de 9%.
- **Herbextra 720 SL - bidon de 1 litre** à Niaréla dont le prix de vente au détail est passé de 3.000 F le mois écoulé à 3.500 F ce moi-ci, soit une hausse de 17%.
- **Roundup 120 SL - bidon de 1L** à Niaréla dont le prix au détail est passé de 4.250 F le

mois passé à 3.750 F ce mois-ci, soit une baisse de 12%.

- **Kalach – 120 SL sachet 80ML** à Koutiala dont le prix au détail est passé de 550 F le mois passé à 750 F ce mois-ci, soit une hausse de 36%.
- **Dursban B 18/150 EC boîte de 500 ML** à Ségou Centre dont le prix au détail est passé de 1.375 F le mois passé à 1.250 F ce mois-ci, soit une baisse de 9%.
- **Laitue Pierre Benite boîte de 100 g** à Niaréla dont le prix au détail est passé de 4.250 F le mois passé à 5.350 F ce mois-ci, soit une hausse de 26%.
- **Papaye Solo - boîte 100 g** à Kayes Centre dont le prix au détail est passé de 2.000 F le mois passé à 2.500 F ce mois-ci, soit une hausse de 25%.
- **Poivron Yolo Wonder - boîte 100 g** à Niaréla dont le prix au détail est passé de 5.750 F le mois passé à 7.000 F ce mois-ci, soit une hausse de 22%.
- **Tomate Roma boîte de 100 g** à Niaréla dont le prix au détail est passé de 5.875 F le mois passé à 6.500 F ce mois-ci, soit une hausse de 11%

Au cours de ce mois de septembre 2012, les prix affichés au détail des intrants et matériels agricoles ont été pour:

- **les engrais mélangés** de 400 F pour le sachet de 1 Kg de DAP à Koulikoro Gare et 25.000 F pour le Sac de 50 Kg du même produit à Kayes Centre;
- **les engrais simples** de 400 F pour un sachet de 1Kg d'Urée 46% N à Koulikoro Gare et 20.000 F pour le sac de 50 Kg du même produit à Koutiala et à Kayes Centre;
- **les matériels de traitement** de 8.000 F/Unité pour le PULVÉRISATEUR OSATU TANGO 7 - 7 Litres à Koutiala et 35.000 F

pour le PULVÉRISATEUR Brethoud Floral Y F16 - 16 Litres à Ségou Centre;

- **les herbicides** de 750 F pour le Kalach 120 SL sachet de 80ML à Koutiala et 11.000 F pour le GALLANT SUPER bidon de 1 litre à Koutiala;
- **les insecticides** de 150 F pour le PHOSTOXIN boîte de 1440 comprimés à Kayes Centre et 4.500 F pour le PYRICAL 480 EC bidon de 1 litre à Koutiala;
- **les semences fruitières** de 250 F pour le Melon Charentais Cantaloup sachet de 1g et la cuillerée à café du Pastèque Mémé MALI à Koulikoro Gare et 7.500F pour le Melon Charentais Cantaloup boîte de 100g à Kayes Centre;
- **et les semences maraîchères** de 250 F pour la cuillerée à café de la Tomate Tropimech , de la tomate Roma, du Poivron Yolo Wonder, du Gombo local, du Gombo CLEMSON SPINLESS, du Concombre Poinsett, de la Carotte New Kuroda et des Aubergines Florida Market et Black Beauty à Koulikoro Gare et 31.000 F pour l'oignon rouge violet de galmi boîte de 500g à Ségou Centre.