



Le reflet

Bulletin mensuel du marché agricole

Ce document est disponible sur internet à l'adresse: <http://www.oma.gov.ml/> Consultez et faites nous parvenir vos réactions

Septembre 2001

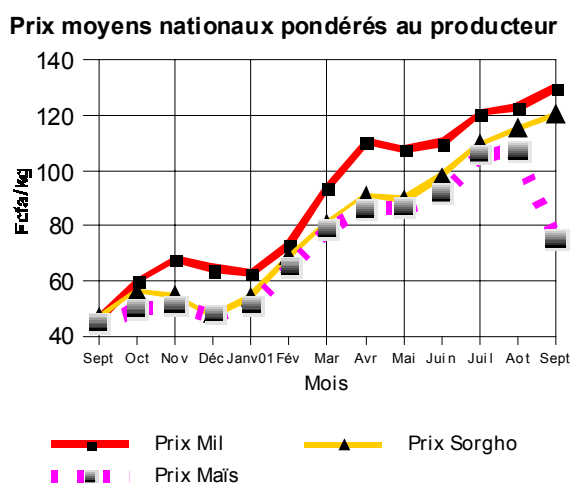
Baisse des prix du bétail, du maïs et de certains produits horticoles

Céréales sèches

Le prix moyen national au producteur du maïs a connu, ce mois-ci, une baisse sensible

Ce mois de Septembre 2001 se caractérise par une baisse relativement importante du prix moyen national pondéré au producteur du maïs. En effet, ce prix est passé de 107 à 75 F/Kg. Par contre ceux du mil et sorgho ont poursuivi leur mouvement de hausse. Ils ont, par rapport au mois passé, augmenté en passant de 123 à 130 F/Kg pour le mil et de 116 à 121 F/Kg pour le sorgho (Cf tableau 2C et graphique 1). Ceci correspond à des hausses relatives de 6 et 4%.

Graphique 1



Pour ce qui concerne les quantités vendues par les producteurs, elles ont sensiblement augmenté pour le maïs en passant de 168 à 271 tonnes, soit 62% d'augmentation. Par contre, celles vendues de mil et de sorgho ont baissé en passant respectivement de 2.154 à 1.128 et de 1.306 à 902 tonnes, soit une

diminution de 48% pour le mil et de 31% pour le sorgho (Cf tableau 2C).

La baisse des prix du maïs s'explique, d'une part, par l'arrivée sur les marchés du maïs local de la nouvelle récolte et, d'autre part, par la présence sur les marchés du maïs importé de la Côte d'Ivoire. En effet à Sikasso, les importations de maïs de ce pays se chiffrent à 210 tonnes ce mois-ci. S'agissant du mil et du sorgho, la récolte est encore éloignée pour ces produits tandis que les stocks disponibles s'amenuisent.

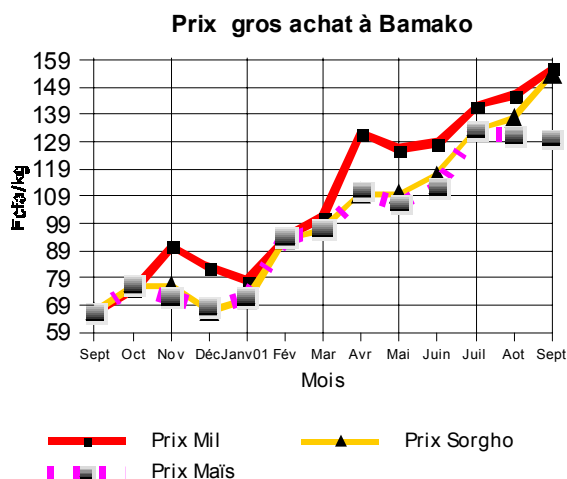
Sur les marchés de regroupement et de gros des capitales régionales, les prix des mil/sorgho, à l'instar des marchés de production, poursuivent leur ascension

Dans les centres de regroupement et sur les marchés de gros des capitales régionales, les prix de gros du mil et du sorgho sont en hausse. Dans les centres de regroupement, les prix de gros à la vente varient dans une fourchette de 138 à 155 F/Kg pour le mil et de 133 à 140 F/Kg pour le sorgho (Cf tableau 3A). S'agissant des marchés de gros des capitales régionales, les prix à l'achat fluctuent entre 136 et 160 F/Kg pour le mil et entre 129 et 156 F/Kg pour le sorgho (Cf tableau 4D).

Pour ce qui concerne le maïs, l'évolution des prix pratiqués dans les centres de regroupement épouse parfaitement celle des marchés de production. Ces prix passent, ainsi, de 134 à 90 F/Kg à Fana et de 124 à 98 F/Kg à Koutiala (Cf tableau 3A). Par contre sur les marchés de gros des capitales régionales, les prix à l'achat du maïs sont en hausse

sur tous les marchés, excepté Bamako où ils observent une relative stabilité (Cf tableau 4C et graphique 2). Cet état de fait s'explique essentiellement par le retard dans la transmission des baisses de prix observées sur les marchés ruraux à ces autres marchés à cause certainement de l'insuffisance de l'offre à pouvoir satisfaire à toutes ces demandes.

Graphique 2



La baisse des exportations réellement effectuées vers les pays voisins se poursuit ce mois-ci

Exportation des céréales sur les pays voisins (en tonnes)

Pays	Mil	Sorgho	Maïs	Riz
RCI	610	120	-	-
BF	10	11	15	-
MAURIT.	5	3	-	24
SENEGAL	-	-	-	-
NIGER	277	-	40	-
ALGERIE	-	-	-	-
Total	902	134	55	24

Les exportations sur les pays voisins sont toujours d'actualité. Elles sont, cependant en baisse ce mois-ci. En effet, en ce mois de Septembre 2001, les quantités de céréales réellement exportées vers les pays voisins ont été de 1.115 tonnes contre 2.404 tonnes le mois passé, soit une baisse de 54% (Cf tableau ci-dessus sur les exportations de céréales sur les pays voisins). Les intentions d'exportation, émises ce mois-ci par la Direction Régionale du Commerce et de la Concurrence de Ségou (principale zone de production du mil, qui est la céréale la plus demandée dans la

sous-région) ont été de 2 tonnes de mil.

Cette forte baisse des quantités exportées vers les pays voisins est le signe précurseur d'une production agricole qui promet d'être bonne et qui augure de meilleures perspectives dans beaucoup de pays de la sous région.

Les cours des céréales sèches de ce mois-ci dépassent de loin ceux de la même période de la campagne précédente

A la lecture des graphiques 1 et 2, on relève que sur les marchés ruraux, le prix moyen national pondéré au producteur est de 130 F/Kg pour le mil, 121 F/Kg pour le sorgho et 75 F/Kg pour le maïs contre respectivement 47, 47 et 45 F/Kg en Septembre 2000.

La même situation s'observe dans la capitale, où le prix moyen de gros à l'achat de ce mois de Septembre 2001 est de 156 F/Kg pour le mil, 154 F/Kg pour le sorgho et 130 F/Kg pour le maïs contre respectivement 66, 67 et 66 F/Kg relevés en Septembre 2000.

Le niveau relativement élevé des prix de cette année par rapport à ceux de la même période de l'année dernière s'explique par un environnement sous-régional caractérisé par une situation alimentaire, non seulement, en deçà de celle de l'année dernière, mais aussi déficitaire dans chacun des pays concernés, pris individuellement, d'où un transfert de céréales du Mali vers ces pays voisins.

Riz des Décortiqueuses Privées

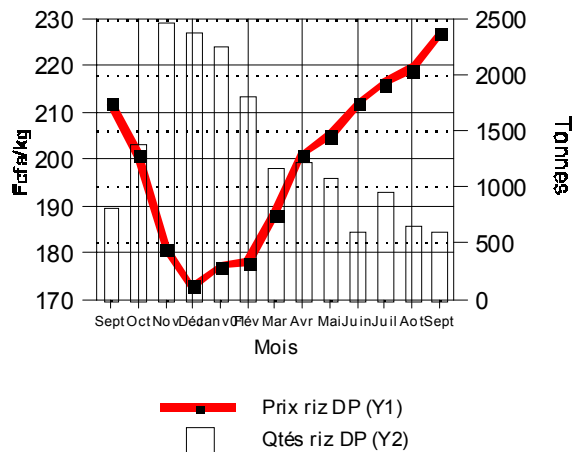
Les prix au producteur du riz des Décortiqueuses Privées (Riz DP) poursuivent encore leur ascension ce mois-ci

Au cours de ce mois de Septembre 2001, la moyenne des prix pondérés au producteur du riz DP, relevés sur les marchés de la région de Ségou, affiche encore une hausse ce mois-ci. Elle est passée, ainsi, de 219 F/Kg le mois passé à 227 F/Kg ce mois-ci (Cf tableau 2D et graphique 3). Aucun des marchés, pris individuellement, n'est resté en marge de cette hausse (Cf tableau 2A).

Les quantités vendues par les exploitants ont, sensiblement, baissé en passant de 658 à 591 tonnes, soit 10% de baisse (Cf graphique 3 et tableau 2D).

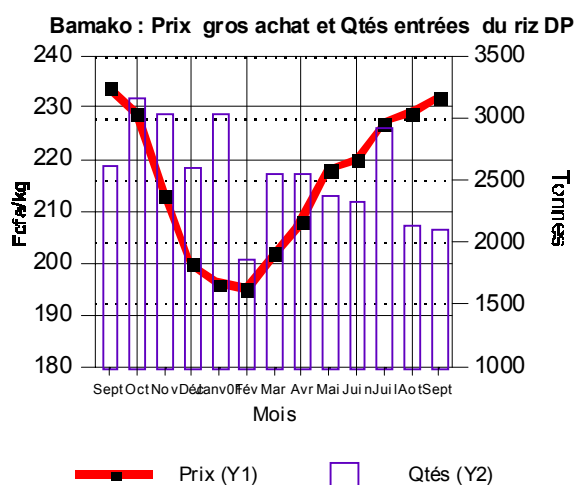
Graphique 3

Ségou : Prix producteur et quantités collectées



Cependant, selon les informations reçues au poste de contrôle de l'Office National des Transports (ONT) de Niono, les quantités, qui ont quitté les zones de Les prix de gros du riz DP ont, durant ce mois de Septembre 2001, subit de faibles mouvements de hausse. En effet, dans le District de Bamako, il est passé de de 229 à 232 F/Kg (Cf tableau 4C et graphique 4). S'agissant des quantités en stocks et des quantités entrées sur les marchés de gros des capitales régionales, elles ont baissé, toute chose qui confirme la baisse des quantités commercialisables au niveau des exploitants en cette fin de la période de soudure. A Kayes, les importations de riz du Sénégal se poursuivent. Elles ont été, ce mois-ci, de 300 tonnes de riz brisé.

Graphique 4



Les prix au producteur du riz DP de ce mois de Septembre 2001 se démarquent significativement de ceux de Septembre 2000

Le prix moyen régional pondéré au producteur de ce mois de Septembre 2001 est de 227 F/Kg contre 212

l'Office du Niger en direction de l'intérieur du pays sont de 2.453 tonnes ce mois-ci contre 2.316 tonnes le mois précédent, soit 6% de hausse.

La hausse des quantités sorties des zones de l'Office du Niger, malgré un rétrécissement de l'offre paysanne, pourrait s'expliquer par une demande plus importante pour le riz qui oblige les commerçants à collecter des stocks en dehors des marchés dans la zone Office du Niger en vue de satisfaire cette demande.

Sur les marchés de gros des capitales régionales, les prix du riz DP ont, à l'instar des marchés ruraux, connu ce mois-ci de faibles mouvements de hausse

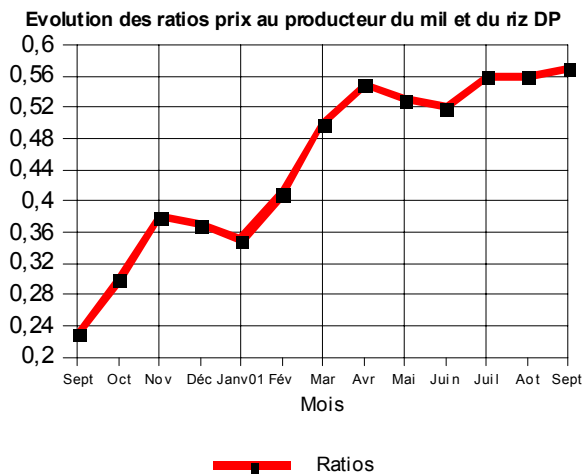
F/Kg pour celui de Septembre 2000 (Cf graphique 3). Par contre dans le District de Bamako, le prix de gros à l'achat de ce mois-ci est relativement au même niveau que celui de Septembre 2000. Il est de 232 F/Kg contre 234 F/Kg pour celui du même mois de l'année 2000 (Cf graphique 4). Le haut niveau des prix sur les marchés ruraux par rapport à l'année dernière serait dû à une forte demande dans ces zones. En effet, en Septembre 2001, rien qu'à Dioro, il a été signalé la présence des commerçants venus de Koutiala, Segou, Mopti, Bamako et Gourma Rharous en quête de riz.

Par rapport au mois passé, le ratio (prix à la production du mil sur celui du riz) a légèrement fluctué

Par rapport au mois passé, le ratio (prix au producteur du mil sur celui du DP) est passé de 0,56 à 0,57. Cette quasi-stabilité du ratio s'explique par une demande extérieure moins forte que le mois passé et par la disponibilité du maïs en provenance de la Côte d'Ivoire, du Ghana et du Nigéria au Burkina Faso, au Niger et au Mali.

Par rapport à Septembre 2000, les termes de l'échange entre le mil et le riz DP a plus que doublé. Ils sont passé de 23 Kg de riz pour 100 Kg de mil l'année dernière à 57 Kg de riz pour 100 Kg de mil cette année (Cf graphique 5). Ceci est à l'avantage des producteurs de céréales sèches.

Graphique 5



Produits horticoles

Les prix de certains produits horticoles sont en baisse sur les marchés suivis

Durant ce mois de Septembre 2001, certains produits horticoles ont connu des mouvements de baisse de prix. Parmi ces produits, on peut citer l'aubergine, le gombo et la tomate qui sont de grande consommation et qu'on peut cultiver en période hivernale. S'agissant de la pomme de terre, les baisses de prix observées s'expliquent par une altération de la qualité suite au manque d'infrastructures de stockage d'une part et, d'autre part, à la présence de la pomme de terre de contre saison (Cf tableau 7).

Le bétail et la Viande

Les prix des bovins sont en hausse sur la majorité des marchés suivis par l'OMBEVI

Bovins

On assiste ce mois-ci à une baisse des prix des bovins et de ceux du Kg/vif du boeuf de boucherie sur 9 des 14 marchés suivis. Cette baisse des prix des bovins, malgré la reprise des exportations, s'explique par une offre globale supérieure à la demande. Quant à la baisse des prix du Kg/vif du boeuf de boucherie, elle explique le bon niveau d'embonpoint des animaux vendus (Cf tableau 9). S'agissant du taux de vente, de l'offre (animaux présentés) et de la demande (animaux vendus), ils ont haussé sur un peu plus de la moitié des marchés suite à la reprise des exportations. Les

prix pratiqués pour le boeuf de boucherie ont oscillé dans une fourchette de 94.000 F CFA à Massigui et 164.000 F CFA à Bamako Abattoir. Quant aux prix du kilogramme-vif du boeuf de boucherie, ils ont fluctué entre 300 F/Kg-vif à Troungoumbé et 488 F/Kg-vif à Bamako-Faladié (Cf tableau 9).

Petits ruminants

Les prix sont en baisse sur 8 des 14 marchés suivis suite à une amélioration de l'état d'approvisionnement (Cf tableau 11). S'agissant de l'offre, elle est en hausse sur 9 des 13 marchés suivis. Quant à la demande, aucune tendance ne se dessine (Cf tableau 10). Les prix des ovins mâles adultes ont fluctué entre 14.000 F à Massigui et 35.000 F à Kidal. Pour les caprins mâles adultes, ces prix ont été de 12.000 F à San et 24.000 F à Nioro.

Marché de la viande

Les prix sont globalement stables. Les prix moyens du kilogramme de la viande bovine ont fluctué entre 800 F à Massigui et 1.300 F à Bamako District et Kati Drall (Cf tableau 12).

Marché extérieur

Reprise des exportations du bétail

Par rapport au mois passé, les exportations de bétail ont sensiblement augmenté. Elles ont été de :

- * 3.080 bovins contre 1.726 têtes en Août 2001, soit une hausse de **+78,45%**;
- * 3.793 ovins-caprins contre 2.933 têtes en Août 2001, soit une hausse de **+29,34%** ;
- * et enfin 3.050 volailles contre 11.772 têtes en Août 2001, soit une baisse de **-73,73%** (Cf tableau 13).