

Le Reflet

Bulletin mensuel du marché agricole

Ce document est disponible sur Internet à l'adresse: <http://www.oma.gov.ml/> Consultez et faites nous parvenir vos réactions

Octobre 2004

Hausse des prix des céréales sèches et des produits horticoles et baisse des prix sur le marché à bétail

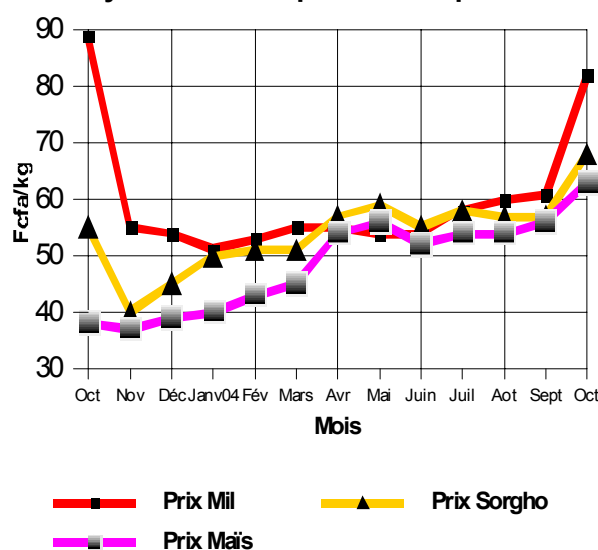
Céréales sèches

Les prix au producteur des céréales sèches affichent des hausses ce mois-ci

Ce mois d'Octobre 2004 se caractérise par des mouvements de hausse des prix moyens pondérés au producteur des céréales sèches. Ainsi ceux-ci sont passés de 61 à 82 F/Kg pour le mil, de 57 à 68 F/Kg pour le sorgho et de 56 à 63 F/Kg pour le maïs, soit des hausses respectives de 35, 18 et 12% (Cf tableau 2C et graphique 1).

Graphique 1

Prix moyens nationaux pondérés au producteur



Les mouvements de hausse de prix observés ce mois-ci s'expliquent essentiellement par, d'une part l'augmentation de la demande en rapport avec le

mois de carême et, d'autre part par le déficit pluviométrique observé depuis la première décade du mois de Septembre 2004 et qui s'est poursuivi jusqu'à la fin de la campagne agricole..

A la faveur de la hausse des prix provoquée par une augmentation de la demande due au mois de carême, les quantités totales de céréales sèches vendues sur les marchés ruraux suivis par l'OMA ont augmenté en passant de 3.210 tonnes le mois passé à 3.715 tonnes ce mois-ci, soit une hausse de 16%.

Ainsi, à la morosité et l'incertitude qui caractérisaient les marchés durant le mois passé s'est substituée une reprise des ventes très fortement favorisées par le mois de ramadan.

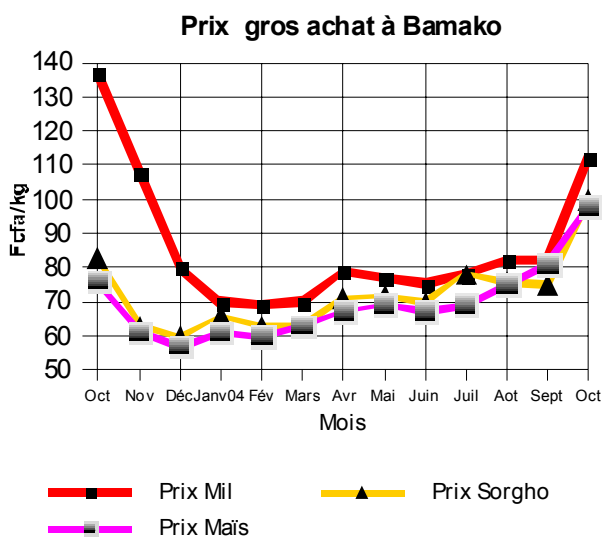
Sur les marchés de regroupement et sur ceux de gros des capitales régionales, les prix affichent également des hausses

A l'instar des marchés ruraux, les prix sont en hausse aussi bien sur les marchés de regroupement que sur ceux de gros des capitales régionales. Ainsi sur les marchés de regroupement, les prix de gros à la vente ont haussé en passant pour le mil de 71 à 98 F/Kg à Bla, de 73 à 95 F/kg à Fana, de 77 à 101 F/Kg à Koutiala, de 73 à 104 F/Kg à Niono et de 65 à 93 F/Kg à San. Il en est de même pour le sorgho dont les prix sont passés de 66 à 79 F/Kg à Bla, de 68 à 82 F/Kg à Fana, de 68 à 87 F/Kg à Koutiala et de 65 à 81 F/kg à San. Le même tableau de hausse des prix s'observe pour le maïs dont les prix de gros à la vente sont passés de 68 à 73 F/Kg à Fana et de 72 à 78 F/Kg à Koutiala (Cf tableau 3A).

La même tendance à la hausse s'observe sur les marchés de gros des capitales régionales et dans le district de Bamako. En effet à Bamako, les prix de gros à l'achat des céréales sèches ont fluctué en passant de 81 à 112 F/Kg pour le mil, de 75 à 100 F/Kg pour le sorgho et de 81 à 98 F/Kg pour le maïs. Les autres marchés de gros des capitales régionales à savoir, Koulikoro, Sikasso, Ségou, Mopti et Gao affichent également des hausses de prix (Cf tableaux 4C, 4D et graphique 2).

A l'instar des marchés ruraux, ces hausses de prix sur les marchés de regroupement et sur ceux de gros des capitales régionales s'expliquent par le mois de ramadan et le déficit pluviométrique observé en fin de la campagne agricole.

Graphique 2



Les exportations vers les pays voisins sont en hausse ce mois-ci

Exportation des céréales sur les pays voisins (en tonnes)

Pays	Mil	Sorgho	Maïs	Riz
RCI	605	-	-	-
BF	88	119	739	-
MAURIT.	85	-	-	63
SÉNÉGAL	-	40	-	-
NIGER	-	-	50	-
GHANA	-	-	-	-
GUINEE	-	-	-	13
TOTAL	778	159	789	76

Source : OMA

Au cours de ce mois, il a été exporté 1.802 tonnes

de céréales contre 3.030 tonnes le mois passé, soit une baisse de 41% (Cf tableau ci-dessus sur les exportations de céréales sur les pays voisins).

Au niveau de la Direction Régionale du Commerce et de la Concurrence de la région de Ségou, il n'y a pas eu de demande d'intentions d'exportation au titre de ce mois-ci.

Parallèlement aux exportations, des importations de céréales des pays voisins ont eu lieu au cours du mois. Ces importations effectuées sur les marchés suivis par l'OMA (toutes céréales confondues) ont sensiblement augmenté en passant de 735 tonnes le mois passé à 3.670 tonnes ce mois-ci. Ces quantités importées sont totalement constituées de riz, en provenance de la Côte d'Ivoire pour 3.000 tonnes et du Sénégal pour 670 tonnes.

Excepté le mil, les prix des autres céréales sèches dépassent leur niveau de la même période de la campagne précédente

Par rapport à la même période de l'année dernière, les prix au producteur du mil sont inférieurs cette année. Par contre ceux du sorgho et du maïs sont supérieurs cette année, comparés à leur niveau de la même période de l'année dernière. En effet, en Octobre 2004, ces prix sont de 82 F/Kg pour le mil, 68 F/Kg pour le sorgho et 63 F/Kg pour le maïs, contre respectivement 89, 55 et 38 F/Kg en Octobre 2003. Ce qui donne des écarts de -7 F/Kg pour le mil, +13 F/Kg pour le sorgho et +25 F/Kg pour le maïs entre les prix d'Octobre 2004 et ceux d'Octobre 2003. Cette situation pourrait s'expliquer à prime abord par une campagne agricole 2004/05 moins bonne que la précédente et entachée par les dégâts acridiens dans la bande nord sahélienne et le déficit pluviométrique en fin de campagne. Dans le District de Bamako également, les prix de gros à l'achat sont inférieurs pour le mil et supérieurs pour le sorgho et le maïs. Ils sont ce mois-ci de 112 F/Kg pour le mil, 100 F/Kg pour le sorgho et 96 F/Kg pour le maïs contre respectivement 137, 83 et 76 F/Kg en Octobre 2003 (Cf graphique 2).

Riz des Décortiqueuses Privées

Les prix au producteur du riz des Décortiqueuses Privées (Riz DP) poursuivent leur baisse au cours de ce mois d'Octobre 2004

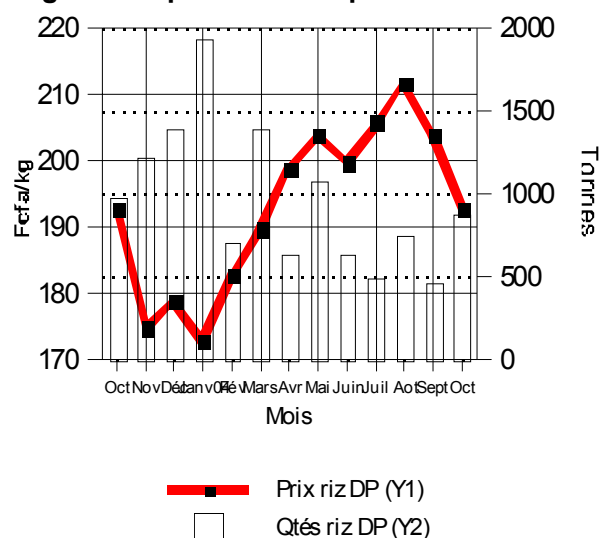
La moyenne des prix pondérés au producteur du riz DP relevés sur les marchés de la région de Ségou a, au cours de ce mois d'Octobre 2004, baissé en passant de 204 à 193 F/Kg, soit 5% de baisse. Pour ce qui concerne les quantités vendues par les

exploitants sur les marchés ruraux de Ségou, elles ont sensiblement augmenté en passant de 469 tonnes le mois passé à 883 tonnes ce mois-ci, soit une hausse de 88% (Cf tableau 2D et graphique 3). De même on assiste à une augmentation sensible des quantités de riz en provenance des zones de l'Office du Niger pour l'intérieur du pays. Celles-ci passent de 3.651 tonnes le mois passé à 4.939 tonnes ce mois-ci, soit une hausse de 35% (Source : Office National des Transports)..

La baisse des prix et la hausse des quantités de riz vendues sur les marchés s'expliquent par la mise en marché progressive des nouvelles récoltes.

Graphique 3

Ségou : Prix producteur et quantités collectées

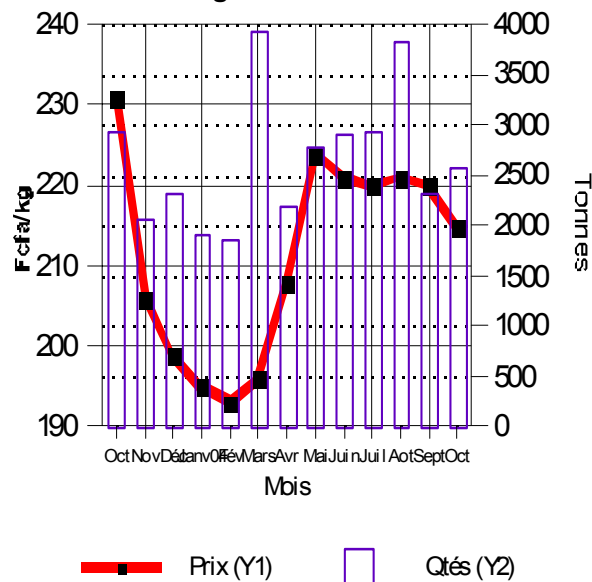


gros des capitales régionales

Le prix moyen régional pondéré au producteur dans la région rizicole de Ségou se maintient au même niveau que celui d'Octobre 2003 à 193 F/Kg (Cf graphique 3). A Bamako, le prix de gros à l'achat du riz DP est de 215 F/kg ce mois-ci contre 231 F/Kg à la même période de 2003 (Cf graphique 4).

Graphique 4

Bamako : Prix gros achat et Qtés entrées du riz DP



Sur les marchés de gros des capitales régionales, les prix ont évolué différemment selon les régions

Par rapport au mois passé, on ne relève aucune tendance particulière quant à l'évolution des prix du riz dans les capitales régionales. En effet, les prix de gros à l'achat sont stables à Ségou à 204 F/Kg. et en hausse à Mopti de 187 F/Kg à 195 F/Kg. Par contre ces prix sont en baisse à Bamako et passent de 220 à 215 F/Kg.

S'agissant des quantités entrées sur ces marchés, elles sont en hausse sur la majorité des marchés de gros. Toute chose qui confirme la présence sur les marchés du riz de la nouvelle récolte (Cf tableau 4C et graphique 4).

Par rapport au mois d'Octobre 2003, les prix du riz DP restent au même niveau sur les marchés de production et toujours plus bas sur les marchés de

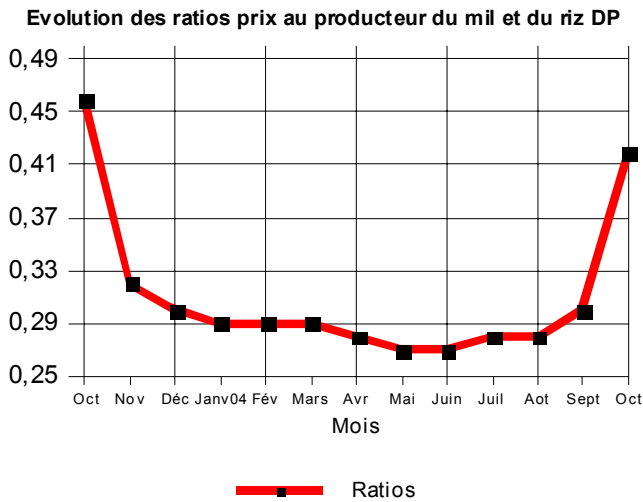
Le bas niveau des prix du riz DP de cette année par rapport à l'année dernière à Bamako pourrait s'expliquer en partie par la poursuite des importations de riz.

Le ratio (prix à la production du mil sur celui du riz DP) observe ce mois-ci une sensible hausse

Le ratio (prix au producteur du mil sur celui du riz DP) a sensiblement augmenté ce mois-ci. En effet par rapport au mois passé, il est passé de 0,3 à 0,42. Cette hausse du ratio s'explique par la hausse du prix du mil de 21 F/Kg et la baisse de celui du riz DP de 11 F/Kg. Ainsi, le sac de 100 Kg de riz est passé de 333 Kg de mil le mois passé à 238 Kg de mil ce mois-ci.

Par rapport à Octobre 2003 bien que l'évolution soit en la faveur du producteur de mil, les termes de l'échange entre le mil et le riz DP continuent d'être à l'avantage du producteur de riz dont la valeur du sac de 100 Kg a baissé en passant de 271 Kg de mil en Octobre 2003 à 238 Kg de mil cette année à la même période, soit une baisse de 12% en un an au détriment du producteur de riz (Cf graphique 5).

Graphique 5



Produits horticoles

Au cours du mois d'Octobre 2004, les prix au consommateur des produits horticoles ont connu plusieurs fluctuations dont la tendance générale est à la hausse. Contrairement aux autres marchés, cette tendance de prix ascendants est surtout perceptible à Mopti Digue. A Kayes Centre les prix ont été plutôt stables. S'agissant de Ségou Château, aucune tendance particulière des prix ne se dessine.

Pour ce qui est des prix de l'échalote (le petit oignon) et des gros oignons blanc et rouge couramment consommés, ils sont globalement à la hausse sur tous les marchés, exceptés ceux de Mopti Digue et de Bamako Dibida où ils sont en baisse. Ainsi les prix ont oscillé entre :

- 381 F /Kg à Bamako Médine et 563 F/Kg à Ségou Château pour l'oignon rouge;
- 300 F / Kg à Mopti Digue et 438 F/Kg à Sikasso Centre pour l'oignon blanc;
- et entre 394 F/Kg à Ségou Château et 619 F/Kg à Sikasso Centre pour le petit oignon.

S'agissant de la pomme de terre premier choix, qui est également de forte consommation, les prix se caractérisent par des baisses sur tous les marchés à l'exception de Sikasso Centre où ils sont en hausse de 24 %. Malgré cette fluctuation haussière des prix à la consommation de la pomme de terre à Sikasso Centre, ce marché reste celui, qui a pratiqué les prix les plus bas pour cette spéculation. Ainsi durant le mois, la pomme de terre premier choix a été vendue à 266 F/Kg à Sikasso Centre contre 475 F/Kg à Kayes Centre (C f tableau 7).

Le bétail et la Viande

Ce mois d'Octobre 2004 se caractérise par une baisse des prix des bovins et des petits ruminants sur les marchés suivis par l'OMBEVI

Bovins

Les prix sont en baisse sur 7 des 12 marchés suivis (Cf tableau 9). Ces fléchissements de prix pourraient s'expliquer surtout par une baisse de la demande par rapport à l'offre. En témoigne le taux moyen de vente qui est passé de 63,38% le mois passé à 61,08% ce mois ci, soit une baisse de 2,30%. (Cf tableaux 8 A et 8 B). Le marché de bovins est également caractérisé par la baisse des prix du kg-vif du bœuf de boucherie. En effet, les prix du kg-vif du boeuf de boucherie ont fléchi sur 6 des 12 marchés. Cette baisse des prix du kg-vif du boeuf de boucherie témoigne non seulement de la baisse de prix des bovins mais aussi de l'amélioration de leur poids moyen par rapport au mois passé (Cf tableau 9). S'agissant des prix pratiqués pour le bœuf de boucherie, ils ont oscillé dans une fourchette de 90.500 F CFA à Fatoma et 170.500 F CFA à Kati-Drall. Quant aux prix du kg-vif du bœuf de boucherie, ils ont évolué entre 250 F/Kg-vif à Troungoumbé et 493 F/Kg-vif à Bamako-Abattoir.

Petits ruminants

Sur les marchés des petits ruminants, l'offre et la demande sont en hausse sur respectivement 8 et 7 des 11 marchés suivis (Cf tableau 10). Pour ce qui est des prix, des baisses sont enregistrées dans 8 des 11 marchés suivis (Cf tableau 11). A l'instar des bovins, ces fluctuations à la baisse des prix pourraient s'expliquer en partie par une demande qui ne suit pas l'offre. Ainsi les prix des ovins mâles adultes ont été situés dans la fourchette de 17.100 F à Massigui et 37.125 F à Bamako-Abattoir. Pour les caprins mâles adultes, ces prix ont été de 10.815 F à San et 27.125 F à Bamako-Abattoir.

Marché de la viande avec os

Il se caractérise par la stabilité des prix ce mois-ci. Les prix pratiqués ont varié entre 800 F/Kg à Massigui et 1.250 F/Kg à Niono, Nioro et Ansongo (Cf tableau 12).

Marché extérieur

Baisse sensible des exportations de bétail vers les pays voisins

Les exportations de bétail sont en forte baisse au cours de ce mois d'Octobre 2004. Les exportations de bétail en destination des pays voisins ont porté sur :

- 658 bovins contre 1.254 têtes en Septembre 2004, soit une baisse de 48 % ;
- 892 ovins caprins contre 1.444 têtes en Septembre 2004, soit une baisse de 38 % (Cf tableau 13).