



Le Reflet

Bulletin mensuel du marché agricole

Ce document est disponible sur Internet à l'adresse: <http://www.oma.gov.ml/> Consultez et faites nous parvenir vos réactions

Novembre 2004

Baisses de prix du mil, des produits horticoles sur certains marchés et des petits ruminants sur le marché à bétail

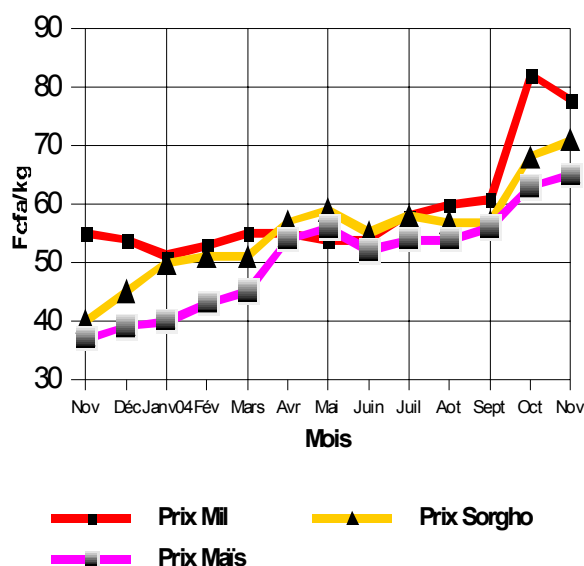
Céréales sèches

Les prix au producteur du mil ont légèrement baissé ce mois-ci

Contrairement au mois passé, ce mois de Novembre 2004 se caractérise par de légères baisse de prix au producteur du mil. Ainsi, le prix moyen pondéré au producteur du mil a fléchi en passant de 82 à 78 F/Kg, soit 5% de baisse. Par contre ces prix ont légèrement haussé pour le sorgho et le maïs en passant respectivement de 68 à 71 F/Kg et de 63 à 65 F/Kg, soit des hausses de 4 et 3% (Cf tableau 2C et graphique 1).

Graphique 1

Prix moyens nationaux pondérés au producteur



Pour ce qui concerne le mil, la légère baisse de son prix s'explique essentiellement par la fin du mois de carême entraînant une baisse sensible de la demande sur cette spéculation. Par ailleurs, la période se caractérise par la poursuite de la récolte de cette céréale.

S'agissant du sorgho et du maïs, la légère hausse de leurs prix moyens nationaux pondérés au producteur en dépit de l'augmentation des quantités vendues par les producteurs dénotent de la faiblesse de l'offre de ces produits.

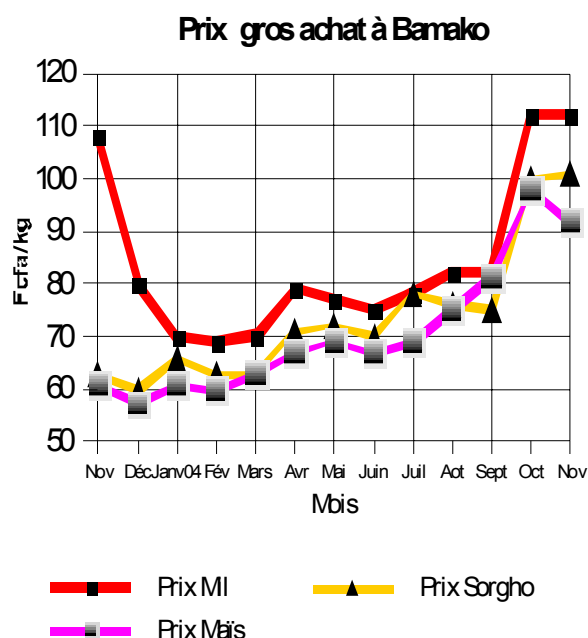
Les quantités vendues par les producteurs ont augmenté de façon sensible ce mois-ci en passant de 1.743 à 2.439 tonnes pour le mil, de 1.072 à 1.653 tonnes pour le sorgho et de 900 à 1.358 tonnes pour le maïs, soit des hausses respectives de 40,54 et 51%.

Sur les marchés de regroupement et sur ceux de gros des capitales régionales, les prix du mil affichent également des baisses

A l'instar des marchés ruraux, les prix du mil sont en baisse aussi bien sur les marchés de regroupement que sur ceux de gros des capitales régionales. Ainsi sur les marchés de regroupement, les prix de gros à la vente du mil ont baissé en passant de 98 à 86 F/Kg à Bla, de 95 à 85 F/Kg à Fana, de 101 à 94 F/Kg à Koutiala, de 104 à 98 F/Kg à Niono et de 93 à 88 F/Kg à San (Cf tableau 3A). De même sur les marchés de gros des capitales régionales, les prix de gros à la vente du mil ont fléchi en passant de 88 à 79 F/Kg à Ségou, de 115 à 109 F/Kg à Mopti et de 126 à 118 F/Kg à Gao. A Bamako, il est resté stable

à 112 F/Kg Pour le sorgho et le maïs, aucune tendance particulière des prix de gros à la vente ne se dessine sur les marchés de regroupement, cependant les fluctuations de prix enregistrés sont de très faibles amplitudes et sont assimilables à une relative stabilité (Cf tableau 3A). Pour les mêmes spéculations dans les marchés de gros des capitales régionales, les prix de gros à l'achat du sorgho sont en relative stabilité de 109 à 111 F/Kg à Koulikoro et de 100 à 101 F/Kg à Bamako. Ces prix sont en baisse de 79 à 74 F/Kg à Ségou, de 100 à 97 F/Kg à Mopti et de 117 à 108 F/Kg à Gao. Par contre il sont en hausse de 75 à 82 F/Kg à Sikasso. Pour ce qui est enfin du maïs, son prix de gros à l'achat a été relativement stable excepté la baisse de 6 F/Kg observé à Bamako (Cf tableaux 4C, 4D et graphique 2).

Graphique 2



Les exportations vers les pays voisins sont en hausse ce mois-ci

Exportation des céréales sur les pays voisins (en tonnes)

Pays	Mil	Sorgho	Maïs	Riz
RCI	320	-	-	-
BF	-	280	260	-
MAURIT.	180	-	-	142
SÉNÉGAL	-	-	-	-
NIGER	100	-	660	-
TOTAL	600	280	920	142

Source : OMA

Au cours de ce mois, il a été exporté 1.942 tonnes de céréales contre 1.802 tonnes le mois passé, soit une hausse de 8% (Cf tableau ci-dessus sur les exportations de céréales sur les pays voisins).

Au niveau de la Direction Régionale du Commerce et de la Concurrence de la région de Ségou, il n'y a pas eu de demande d'intentions d'exportation au titre de ce mois-ci. Parallèlement aux exportations, des importations de céréales des pays voisins ont eu lieu au cours du mois. Ces importations effectuées sur les marchés suivis par l'OMA (toutes céréales confondues) ont sensiblement baissé en passant de 3.670 tonnes le mois passé à 1.030 tonnes ce mois-ci. Ces quantités importées sont constituées de riz, en provenance du Sénégal pour 990 tonnes et de maïs en provenance de la Côte d'Ivoire pour 40 tonnes.

Par rapport à la même période de l'année dernière, les prix sont en hausse ce mois-ci

Les prix des céréales sèches dépassent ceux de la même période de l'année dernière. Ainsi en Novembre 2004, ces prix sont de 78 F/Kg pour le mil, 71 F/Kg pour le sorgho et 65 F/Kg pour le maïs, contre respectivement 55, 40 et 37 F/Kg en Novembre 2003. Ce qui donne des écarts de 23 F/Kg pour le mil, 31 F/Kg pour le sorgho et 28 F/Kg pour le maïs (Cf graphique 1). Cette situation pourrait s'expliquer à prime abord par une campagne agricole 2004/05 moins bonne que la précédente et entachée par les dégâts acridiens dans la bande nord sahéenne et le déficit pluviométrique en fin de campagne. Dans le District de Bamako également, les prix de gros à l'achat sont supérieurs pour toutes les céréales sèches. Ils sont ce mois-ci de 112 F/Kg pour le mil, 101 F/Kg pour le sorgho et 92 F/Kg pour le maïs contre respectivement 108, 63 et 61 F/Kg en Novembre 2003 (Cf graphique 2).

Riz des Décortiqueuses Privées

Les prix au producteur du riz des Décortiqueuses Privées (Riz DP) poursuivent leur baisse au cours de ce mois d'Octobre 2004

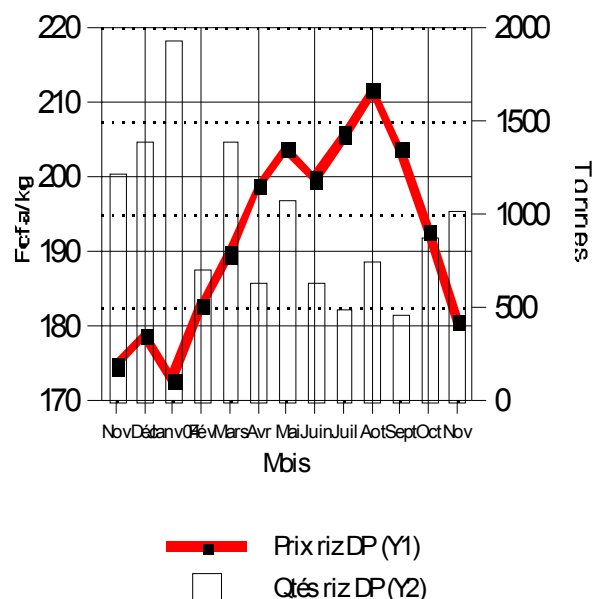
La moyenne des prix pondérés au producteur du riz DP relevés sur les marchés de la région de Ségou a, au cours de ce mois de Novembre 2004, continué de baisser en passant de 193 à 181 F/Kg, soit 5% de baisse. Pour ce qui concerne les quantités vendues par les exploitants sur les marchés ruraux de Ségou, elles ont augmenté en passant de 870 tonnes le mois passé à 1.018 tonnes ce mois-ci, soit une hausse de 17% (Cf tableau 2D et graphique 3). De

même on assiste à une augmentation sensible des quantités de riz en provenance des zones de l'Office du Niger pour l'intérieur du pays. Celles-ci passent de 4.939 tonnes le mois passé à 7.102 tonnes ce mois-ci, soit une hausse de 44% (Source : Office National des Transports).

La baisse des prix et la hausse des quantités de riz vendues sur les marchés s'expliquent par la mise en marché progressive des nouvelles récoltes.

Graphique 3

Ségou : Prix producteur et quantités collectées



Sur les marchés de gros des capitales régionales, les prix sont légèrement à la baisse

Par rapport au mois passé, on relève une légère baisse des prix de gros du riz DP dans les capitales régionales. En effet, les prix de gros à l'achat ont baissé en passant de 204 à 196 F/Kg à Ségou et de 215 à 212 F/Kg à Bamako.

S'agissant des quantités entrées, elles sont en hausse à Ségou et en légère baisse à Bamako. Cependant dans le District, les stocks en fin de mois ont fortement augmenté en passant de 64 à 109 tonnes, soit 70% de hausse (Cf tableau 4C et graphique 4).

Dans le District, la baisse du prix de gros à la vente accompagnée d'une baisse des quantités entrées et une hausse de celles en stocks explique un relâchement de la demande sur les marchés de Bamako.

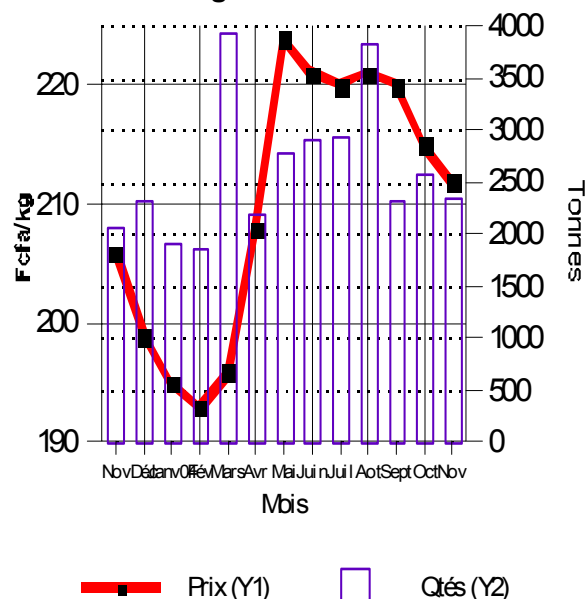
Par rapport au même mois de l'année 2003, les prix du riz DP sont supérieurs

Malgré une succession de baisse de prix amorcée depuis Septembre 2004, le prix moyen régional pondéré au producteur dans la région rizicole de Ségou est supérieur à celui du même mois de l'année 2003. Il est de 193 F/Kg ce mois -ci contre 175 F/Kg en Novembre 2003 (Cf graphique 3). De même à Bamako, le prix de gros à l'achat est de 212 F/Kg ce mois-ci contre 206 F/Kg pour le même mois de l'année 2003 (Cf graphique 4).

Cette supériorité des prix aussi bien sur les marchés ruraux que sur ceux de gros des capitales régionales s'explique par les effets du niveau élevé des prix des céréales sèches par rapport à l'année 2003 à la même période.

Graphique 4

Bamako : Prix gros achat et Qtés entrées du riz DP



Le ratio (prix à la production du mil sur celui du riz DP) observe ce mois-ci une hausse

Le ratio (prix au producteur du mil sur celui du riz DP) a faiblement augmenté ce mois-ci. En effet par rapport au mois passé, il est passé de 0,42 à 0,43. Cette hausse du ratio s'explique par une baisse plus forte du prix du riz (baisse de 11 F/Kg) par rapport à celui du mil (baisse de 4 F/Kg). Malgré cette faible hausse du ratio, le sac de 100 Kg de riz est passé de 238 Kg de mil le mois passé à 233 Kg de mil ce mois-ci.

Par rapport à Novembre 2003, l'évolution des termes de l'échange entre le mil et le riz DP tend à l'avantage du producteur de mil. En effet le sac de 100 Kg de riz est passé de 313 Kg de mil en Novembre 2003 à 233 Kg de mil en Novembre 2004, soit une perte pour le producteur de riz de 80 Kg de

mil en une année (Cf graphique 5).

Le bétail et la Viande

Graphique 5



Produits horticoles

Durant le mois de Novembre 2004, les prix au consommateur des produits horticoles ont été dans l'ensemble caractérisés par des fluctuations à la baisse sur les marchés de Bamako Médine, Bamako Dibida et Kayes Centre. Sur les autres marchés suivis que sont Ségou Chateau, Sikasso Centre et Mopti Digue, les prix sont en hausse.

S'agissant des prix de l'échalote et des gros oignons rouge et blanc consommés couramment, ils sont, à l'instar des tendances générales des prix des produits horticoles, en baisse à Bamako et Kayes et en hausse à Ségou, Sikasso et Mopti. Ainsi, les prix ont évolué entre:

- 344 F/Kg à Bamako Dibida et 500 F/Kg à Mopti Digue pour l'oignon rouge;
- 344 F/Kg à Bamako Dibida et 483 F/Kg à Sikasso Centre pour l'oignon blanc;
- et entre 433 F/Kg à Mopti Digue et 638 F /kg à Bamako Médine pour l'échalote.

Pour ce qui est de la pomme de terre 1er choix, qui est aussi couramment consommée, les prix se caractérisent par des fluctuations à la hausse sur la plupart des marchés. Ainsi durant le mois, cette denrée a été vendue entre 400 F / kg à Bamako Médine et 500 F / kg à Mopti Digue (Cf tableau 7).

Le mois de Novembre 2004 se caractérise par la hausse des prix des bovins et la baisse de ceux des petits ruminants le marché à bétail

Bovins

L'offre et la demande en bovins sont en hausse sur 7 des 10 marchés suivis par l'OMBEVI durant ce mois. Cependant, le tableau 9 illustre que les prix pratiqués sont également en hausse sur 8 des 10 marchés. Ceci dénote une reprise de la demande par rapport à l'offre. En témoigne le taux de vente moyen qui est passé de 61 % à 73 % soit 12% d'augmentation (Cf tableau 8 B).

S'agissant des prix observés pour les boeufs de boucherie, ils ont oscillé dans une fourchette de 103.900 F CFA à Massigui et 172.500 F CFA à Kati Drall. Pour ce qui est des prix du kg-vif du boeuf de boucherie, ils ont été contenus dans l'éventail de 250 F/Kg-vif à Ansongo et 495 F/Kg- vif à Bamako-Abattoir.

Petits ruminants

Bien que l'offre soit en baisse sur 5 des 9 marchés suivis contre une hausse de la demande sur 6 de ces marchés, l'offre reste de façon globale supérieure à la demande. Toute chose qui explique la baisse des prix moyens de vente. Ainsi au cours de ce mois de Novembre 2004, les ovins mâles adultes ont été vendus entre 16.000 F à Massigui et 41.000 F à Bamako- Abattoir. Pour les caprins mâles adultes, les prix ont varié entre 10.400 F à San et 28.750 F à Bamako-Abattoir.

Marché de viande avec os

Le marché de viande avec os est encore caractérisé par la stabilité des prix ce mois-ci. Les prix pratiqués ont oscillé entre 800 F/Kg à Massigui et 1.250 F/Kg à Nioro, Niono et Ansongo (Cf tableau 12).

Marché extérieur

La baisse sensible des exportations de bétail vers les pays voisins amorcée de puis le mois passé se poursuit ce mois-ci. Ainsi, les exportations ont porté sur:

- 350 bovins contre 658 têtes en Octobre 2004, soit une baisse de 47 %;
- 157 Ovins caprins contre 892 têtes en Octobre 2004, soit une baisse de 82 % (Cf tableau 13).