



Le Reflet

Bulletin mensuel du marché agricole

Ce document est disponible sur Internet à l'adresse: <http://www.oma.gov.ml/> Consultez et faites nous parvenir vos réactions

Novembre 2003

Baisse de prix des céréales et du bétail et hausse de ceux de certains produits horticoles

Céréales sèches

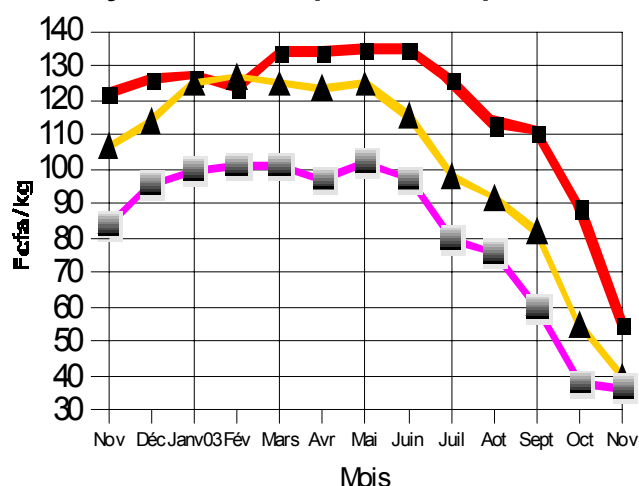
Les mouvements de baisse des prix se poursuivent encore sur les marchés

A l'instar du mois passé, ce mois se caractérise par la poursuite des mouvements de baisse des prix moyens pondérés au producteur des céréales sèches sur les marchés ruraux.

Ainsi, ces prix passent de 89 à 55 F/Kg pour le mil, de 55 à 40 F/Kg pour le sorgho et de 38 à 37 F/Kg pour le maïs, soit des baisses respectives de 38, 26 et 2% (Cf tableau 2C et graphique 1).

Graphique 1

Prix moyens nationaux pondérés au producteur



■ Prix Mil ▲ Prix Sorgho
■ Prix Maïs

S'agissant des quantités vendues par les producteurs, elles continuent d'augmenter sensiblement. Ainsi, ces quantités sont passées de 1.146 tonnes le mois

passé à 1.554 tonnes ce mois pour le mil, de 729 à 1.662 tonnes pour le sorgho et de 936 à 989 tonnes pour le maïs, soit des hausses respectives de 36, 128 et 6%.

Les bons résultats de la campagne agricole 2003/04 et le bas niveau de la demande expliquent cette baisse des prix.

A l'instar du mois passé, des tendances à la baisse des prix sont observées sur les marchés de regroupement et sur ceux de gros des capitales régionales

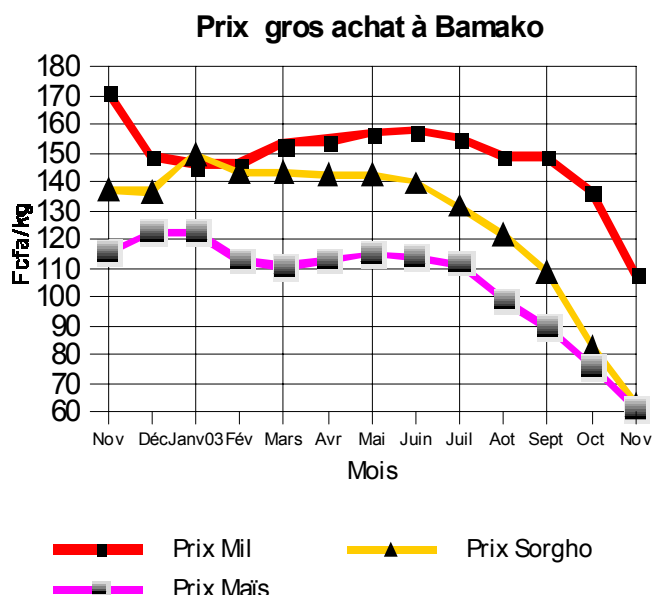
Sur les marchés de regroupement, il ressort du tableau 3A que les prix de gros à la vente affichent également des mouvements de baisse. Ainsi ces prix ont, par rapport au mois passé, baissé de :

- 37 F/Kg à Bla, 50 F/Kg à Koutiala, 34 F/Kg à Niono et 32 F/Kg à San pour le mil;
- 14 F/Kg à Bla, 7 F/Kg à Fana, 21 F/Kg à Koutiala et 18 F/Kg à San pour le sorgho;
- 4 F/Kg à Bla et 6 F/Kg à Fana et Kita.

Ce constat est perceptible également sur les marchés de gros des capitales régionales. Ainsi à Bamako, les prix de gros des céréales sèches sont en baisse et sont passés à l'achat de 137 à 108 F/Kg pour le mil, de 83 à 63 F/Kg pour le sorgho et de 76 à 61 F/Kg pour le maïs (Cf tableaux 4C, 4D et graphique 2).

La transmission des baisses de prix s'effectue plus rapidement des marchés ruraux aux marchés des centres de regroupements et de gros. Ceci est révélateur du remplacement du stock ancien par le stock nouveau.

Graphique 2



Durant ce mois les exportations ont eu lieu vers le Burkina Faso, la Mauritanie et le Sénégal

Exportation des céréales sur les pays voisins (en tonnes)

<i>Pays</i>	<i>Mil</i>	<i>Sorgho</i>	<i>Maïs</i>	<i>Riz</i>
<i>RCI</i>	-	-	-	-
<i>BF</i>	-	-	36	-
<i>MAURIT.</i>	145	28	-	-
<i>SÉNÉGAL</i>	-	60	-	-
<i>NIGER</i>	-	-	-	-
<i>ALGÉRIE</i>	-	-	-	-
<i>Total</i>	145	88	36	-

Source : OMA

Au cours de ce mois, il a été exporté 145 tonnes de mil vers la Mauritanie, 88 tonnes de sorgho vers le Sénégal et la Mauritanie et 36 tonnes de maïs vers le Burkina Faso. (Cf tableau ci-dessus sur les exportations de céréales sur les pays voisins).

Cependant des importations de céréales des pays voisins se sont poursuivies et ont continué de baisser par rapport à celles du mois passé.

En effet durant ce mois de novembre 2003, les importations effectuées sur les marchés suivis par l'OMA (toutes céréales confondues) ont été de 1.375 tonnes contre 1.490 tonnes le mois passé, soit

une baisse de 8% . Ces quantités importées sont constituées de riz en provenance des Républiques du Sénégal pour 1.330 tonnes et de la Côte d'Ivoire pour 45 tonnes .

Les prix sont inférieurs à ceux de la même période de la campagne précédente

Par rapport à la même période de l'année dernière, les prix au producteur des céréales sèches demeurent plus bas ce mois-ci.

En effet en novembre 2003, ces prix sont de 55 F/Kg pour le mil, 40 F/Kg pour le sorgho et 37 F/Kg pour le maïs contre respectivement 122, 107 et 84 F/Kg en novembre 2002. Ce qui donne des écarts de 67 F/Kg pour le mil, 67 F/Kg pour le sorgho et 47 F/Kg pour le maïs entre les prix de novembre 2002 et ceux de novembre 2003.

Le bas niveau des prix cette année s'explique par la bonne production céréalière de la campagne agricole 2003/04.

Dans le District de Bamako, les prix de gros à l'achat sont également inférieurs à ceux de l'année dernière. Ils sont de 108 F/Kg pour le mil, 63 F/Kg pour le sorgho et 61 F/Kg pour le maïs contre respectivement 172, 138 et 116 F/Kg en novembre 2002 (Cf graphique 2).

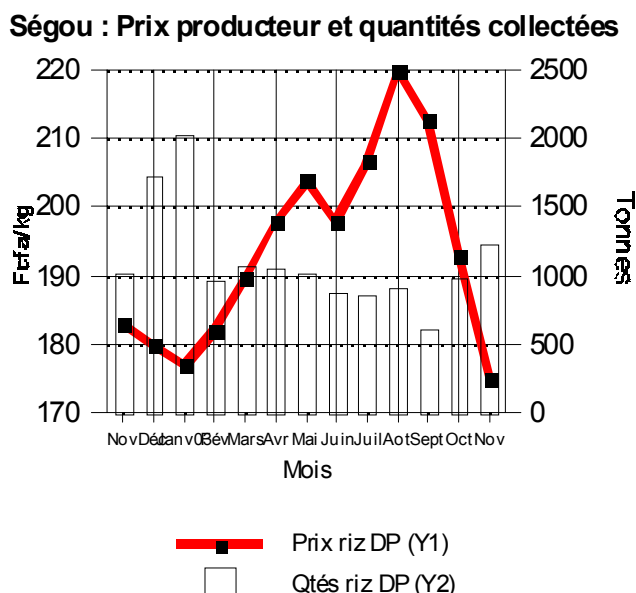
Riz des Décortiqueuses Privées

Les prix au producteur du riz des Décortiqueuses Privées (Riz DP) ont encore subi une baisse au cours de ce mois de novembre 2003

La moyenne des prix pondérés au producteur du riz DP relevés sur les marchés de la région de Ségou a, au cours de ce mois de novembre 2003, diminué en passant de 193 à 175 F/Kg, soit une baisse de 9% (Cf tableau 2D et graphique 3).

Cette baisse du prix moyen pondéré au producteur dans les zones de l'Office du Niger s'explique par l'arrivée sur les marchés des nouvelles récoltes.

Graphique 3



Pour ce qui concerne les quantités vendues par les exploitants sur les marchés ruraux de Ségou, elles ont sensiblement augmenté en passant de 972 tonnes le mois passé à 1.219 tonnes ce mois-ci, soit une hausse de 25%.

Il en est de même pour les transferts de riz des zones de l'Office du Niger en direction des autres localités du pays. Ces quantités ont augmenté en passant de 4.563 tonnes le mois passé à 5.992 tonnes ce mois-ci, soit une hausse de 31% (Source : Office National des Transports).

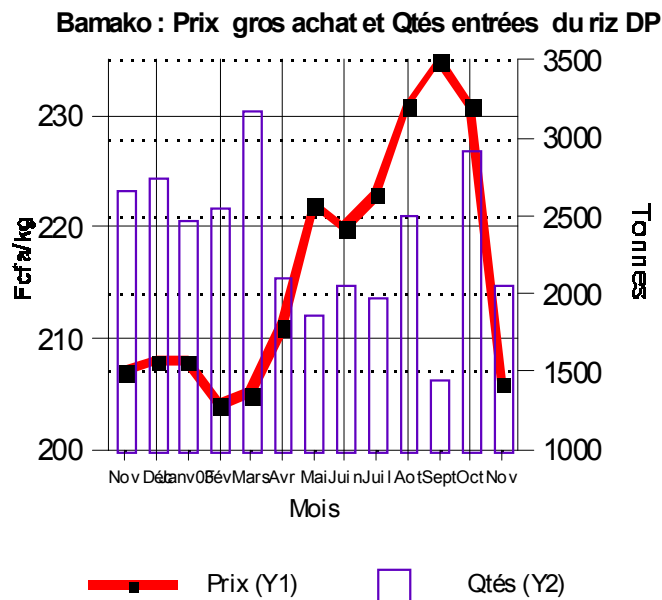
Ces hausses de l'offre de riz sur les marchés de production ainsi que les transferts de plus en plus importants rendent compte de la mise en marché de nouvelles récoltes.

Sur les marchés de gros des capitales régionales, les prix poursuivent leur fléchissement

Par rapport au mois passé, on relève ce mois-ci encore des baisses de prix sur les marchés de gros des capitales régionales.

En effet sur ces marchés, les prix sont passés à l'achat de 213 à 174 F/Kg à Ségou, de 218 à 180 F/Kg à Mopti et de 231 à 206 F/Kg à Bamako (Cf tableau 4C et graphique 4).

Graphique 4



Les prix du riz DP de ce mois de novembre 2003 sont plus bas que ceux du même mois de l'année 2002

Le prix moyen régional pondéré au producteur dans la région rizicole de Ségou est sensiblement inférieur à celui du même mois de l'année 2002. Ainsi il est de 175 F/Kg relevés en novembre 2003 contre 183 F/Kg en novembre 2002; soit 4% plus bas cette année (Cf graphique 3).

Dans le District de Bamako, le prix de gros à l'achat de ce mois-ci est à peu près au même niveau que celui de novembre 2002. Il est de 206 F/Kg contre 207 F/Kg pour celui du même mois de l'année 2002 (Cf graphique 4). Cette situation s'explique par les effets conjugués du bas niveau des prix des céréales sèches par rapport à l'année dernière, la poursuite des importations de riz et la bonne production agricole enregistrée cette année.

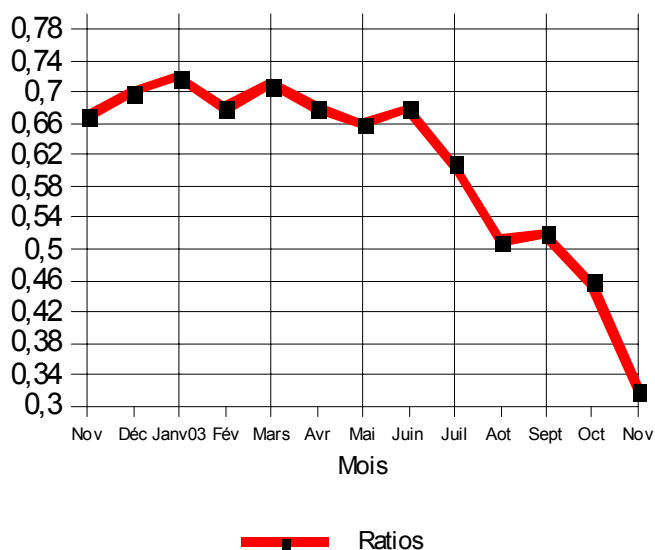
Le ratio (prix à la production du mil sur celui du riz DP) continue de baisser sensiblement ce mois-ci

Par rapport au mois passé, le ratio (prix au producteur du mil sur celui du riz DP) a encore baissé sensiblement ce mois-ci. Il est passé de 0,46 à 0,32. Cette baisse du prix relatif du mil par rapport au riz DP s'explique par un fléchissement du prix du mil de 34 F/Kg contre 19 F/kg pour le riz. Ainsi, le producteur de mil devrait vendre en novembre 2003, 313 Kg de mil pour pouvoir se procurer 100 Kg de riz contre 217 Kg de mil en octobre 2003.

Par rapport à novembre 2002, les termes de l'échange entre le mil et le riz DP sont à l'avantage du producteur de riz dont la valeur du sac de 100 Kg est passée de 149 Kg de mil en novembre 2002 à 313 Kg de mil cette année à la même période (Cf graphique 5).

Graphique 5

Evolution des ratios prix au producteur du mil et du riz DP



Produits horticoles

A l'instar du mois passé, les fluctuations de prix des produits horticoles se sont poursuivies ce mois-ci.

Au cours de ce mois de novembre 2003, les prix au consommateur des produits horticoles ont connu plusieurs fluctuations. De ces variations de prix, on retient particulièrement des hausses de prix pour les gros oignons rouge et blanc, l'échalote et les différents choix de la pomme de terre.

Les prix au consommateur pour l'échalote (le petit oignon) utilisée quotidiennement par les ménagères, ont été observés dans la fourchette de 441 F/Kg à Mopti Digue et 866 F/Kg à Bamako Médine et Bamako Dibida. S'agissant de la pomme de terre premier choix, les prix pratiqués ont varié de 430 F/Kg à Sikasso Centre à 600 F/Kg à Kayes centre (Cf tableau 7).

Le bétail et la Viande

Ce mois de novembre 2003 se caractérise par une légère baisse des prix des bovins sur les marchés suivis par l'OMBEVI

Bovins

Les prix sont en baisse sur 6 des 12 marchés suivis (Cf tableau 9). Cette baisse de prix pourrait s'expliquer de façon globale par une baisse de la demande par rapport à l'offre. En témoigne le taux moyen de vente, qui est passé de 64,62% le mois passé à 63,25% ce mois-ci, soit une baisse de 1,37% (Cf tableaux 8A et 8B). Par contre la hausse du prix du Kg-vif du boeuf de boucherie sur la majorité des 12 marchés suivis témoigne de la faiblesse du poids moyen des animaux présentés par rapport au mois passé (Cf tableau 9). Les prix pratiqués pour le boeuf de boucherie ont oscillé dans une fourchette de 89.500 F CFA à Fatoma et 149.000 F CFA à Kati Drall. Quant aux prix du kilogramme-vif du boeuf de boucherie, ils ont fluctué entre 271 F/Kg-vif à Troungoumbé et 481 F/Kg-vif à Bamako-Abattoir (Cf tableau 9).

Petits ruminants

L'offre et la demande sont en baisse sur respectivement 6 et 5 des 11 marchés suivis (Cf tableau 10). Quant aux prix, des baisses sont enregistrées dans 7 des 11 marchés suivis (Cf tableau 11). Ces baisses de prix pourraient s'expliquer en partie par la faiblesse de la demande par rapport à l'offre. Ainsi, les prix des ovins mâles adultes ont fluctué entre 11.500 F à Niena et 27.750 F à Niono. Pour les caprins mâles adultes, ces prix ont été de 7.000 F à Niéna et 21.000 F à Bamako-Abattoir.

Marché de la viande bovine avec os

Il est encore caractérisé par la stabilité des prix ce mois-ci.. Les prix pratiqués ont varié entre 750 F/Kg à Troungoumbé et 1.250 F/Kg à Niono et Nioro (Cf tableau 12).

Marché extérieur

Les exportations de bétail ont augmenté au cours de ce mois de novembre 2003

Au cours de ce mois, les animaux exportés à destination des pays voisins ont été de :

- 1.953 bovins contre 1.145 têtes en octobre 2003, soit une hausse de 70,57%;
- 3.172 ovins-caprins contre 2.440 têtes en octobre 2003, soit une hausse de 30% (Cf tableau 13).