

# Le Reflet

## Bulletin mensuel du marché agricole

Ce document est disponible sur Internet à l'adresse: <http://www.oma.gov.ml/> Consultez et faites nous parvenir vos réactions

Mars 2004

## Tendance légèrement à la hausse des prix des céréales et augmentation sensible des exportations du bétail

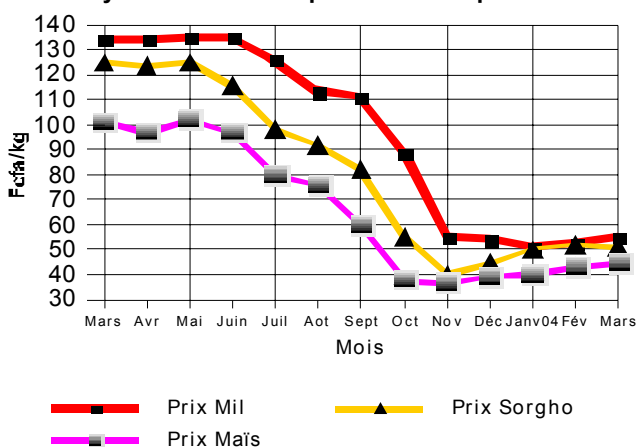
### Céréales sèches

*Les prix au producteur du mil et du maïs sont en légère hausse ce mois-ci.*

Les prix au producteur du mil et du maïs connaissent de légers mouvements de hausse durant ce mois de mars 2004. Ainsi, ils passent de 53 à 55 F/Kg pour le mil et de 43 à 45 F/Kg pour le maïs, soit des hausses de 3% pour les deux céréales. S'agissant du sorgho, son prix au producteur est passé de 52 F/Kg le mois passé à 51 F/Kg ce mois-ci, soit 1% de baisse (Cf tableau 2C et graphique 1).

### Graphique 1

Prix moyens nationaux pondérés au producteur



En ce qui concerne les quantités vendues par les producteurs, elles ont, par rapport au mois passé,

baissé en passant de 2.474 à 2.333 tonnes pour le mil, de 1.172 à 816 tonnes pour le sorgho et de 320 à 198 tonnes pour le maïs, soit des baisses respectives de 6, 30 et 38%. A l'instar du mois passé, la baisse des quantités vendues sur les marchés ruraux explique en partie les hausses de prix, aussi faibles soient elles, du mil et du maïs sur ces marchés. Les facteurs explicatifs de la baisse des quantités vendues par les producteurs sont entre autres:

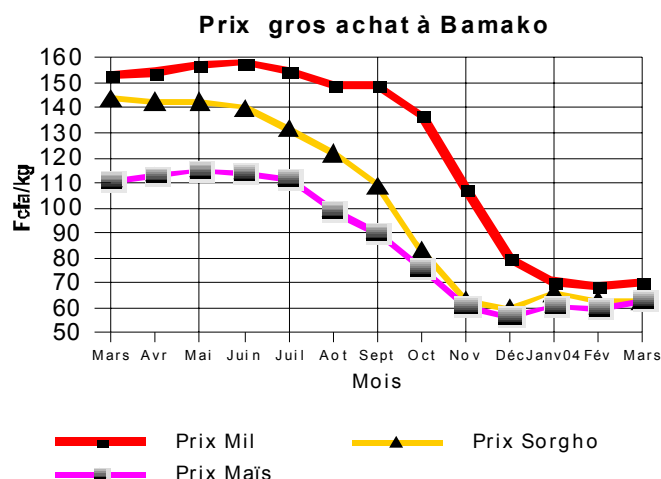
- la diminution des ventes de céréales des producteurs en cette période post Tabaski;
- la poursuite du paiement de l'argent du coton aux producteurs des zones cotonnières;
- et le niveau relativement bas des prix qui n'incite pas les producteurs à approvisionner correctement les marchés.

*On dénote une transmission des faibles hausses de prix des marchés de production vers les marchés de regroupement et de gros des capitales régionales*

Les hausses des prix au producteur ont été ressenties aussi bien sur les marchés de regroupement que sur ceux de gros des capitales régionales. Ainsi sur les marchés de regroupement, les prix de gros à la vente ont haussé en passant pour le mil de 59 à 62 F/Kg à Bla; de 87 à 100 F/Kg à Kita et de 61 à 63 F/Kg à San. Il en est de même pour le maïs dont le prix est passé de 55 à 56 F/Kg à Fana et de 46 à 49 F/Kg à Koutiala. Excepté Fana où il est resté stable, le prix de gros à la vente du sorgho est en hausse sur l'ensemble des autres marchés de regroupement.

Au niveau des grossistes des capitales régionales, le prix à l'achat du mil a haussé en passant de 72 à 76 F/kg à Sikasso et de 69 à 70 F/kg à Bamako. Celui du maïs est passé de 46 à 47 F/Kg à Sikasso, de 77 à 79 F/Kg à Gao et de 60 à 63 F/kg à Bamako. Pour ce qui concerne le sorgho, son prix de gros à l'achat a haussé de 53 à 55 F/Kg à Sikasso et est resté relativement stable à Bamako (Cf tableaux 4C, 4D et graphique 2).

**Graphique 2**



Ces faibles fluctuations de prix sur les marchés de regroupement et sur ceux de gros des capitales régionales avec une tendance légèrement à la hausse s'explique essentiellement par la faiblesse des quantités mises en marché par les producteurs.

**Les exportations vers les pays voisins sont en baisse**  
**Exportation des céréales sur les pays voisins**  
*( en tonnes )*

Pays	Mil	Sorgho	Maïs	Riz
RCI	168	-	-	-
BF	194	-	6	-
MAURIT.	590	-	-	-
SÉNÉGAL		-	-	-
NIGER		-	-	-
Total	952	-	6	-

*Source : OMA*

Au cours de ce mois, il a été exporté 958 tonnes de céréales contre 1.316 tonnes le mois passé ( Cf tableau ci-dessus sur les exportations de céréales sur les pays voisins ). La Mauritanie reste toujours le principal marché d'exportation avec 590 tonnes de réalisation, soit 62%.

Parallèlement, des importations de céréales des pays voisins ont eu lieu au cours du mois. Ces importations

effectuées sur les marchés suivis par l'OMA ( toutes céréales confondues ) ont été de 294 tonnes contre 605 tonnes le mois passé, soit une baisse de 51% . Ces quantités importées sont constituées de maïs en provenance de la Côte d'Ivoire pour 94 tonnes et du riz du Ghana pour 200 tonnes.

**Les prix restent largement inférieurs à ceux de la même période de la campagne précédente**

Par rapport à la même période de l'année dernière, les prix au producteur des céréales sèches demeurent plus bas ce mois-ci. En effet en mars 2004, ces prix sont de 55 F/Kg pour le mil, 51 F/Kg pour le sorgho et 45 F/Kg pour le maïs contre respectivement 134, 125 et 101 F/Kg en mars 2003. Ce qui donne des écarts de 79 F/Kg pour le mil, 74 F/Kg pour le sorgho et 56 F/Kg pour le maïs entre les prix de mars 2003 et ceux de mars 2004. Le bas niveau des prix de cette année s'explique par la bonne production céréalière de la campagne agricole 2003/04.

Dans le District de Bamako, les prix de gros à l'achat sont également inférieurs à ceux de l'année dernière. Ils sont de 70 F/Kg pour le mil, 63 F/Kg pour le sorgho et 63 F/Kg pour le maïs contre respectivement 153, 144 et 111 F/Kg en mars 2003 (Cf graphique 2 ).

**Riz des Décortiqueuses Privées**

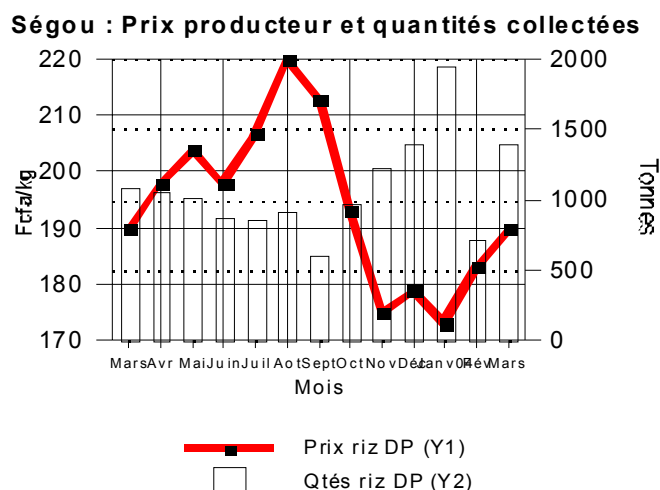
**Les prix au producteur du riz des Décortiqueuses Privées ( Riz DP ) sont également en hausse au cours de ce mois de mars 2004**

La moyenne des prix pondérés au producteur du riz DP relevés sur les marchés de la région de Ségou a, au cours de ce mois de mars 2004, augmenté en passant de 183 à 190 F/Kg, soit une hausse de 4%.

Pour ce qui concerne les quantités vendues par les exploitants sur les marchés couverts par l'OMA à Ségou, elles ont sensiblement augmenté en passant de 706 tonnes le mois passé à 1.395 tonnes ce mois-ci, soit une hausse de 98% (Cf tableau 2D et graphique 3). Cependant en dépit de la forte augmentation des quantités vendues par les producteurs sur les marchés ruraux, on dénote tout de même une baisse sensible des quantités globalement transférées des zones de l'Office du Niger en direction des autres localités du pays. celles-ci ont diminué en passant de 8.443 tonnes le mois précédent à 6.919 tonnes ce mois-ci, soit une baisse de 18% (Source : Office National des Transports).

Ainsi la hausse du prix moyen pondéré au producteur dans les zones de l'Office du Niger s'explique essentiellement par la faiblesse de l'offre par rapport à la demande. Cette faiblesse de l'offre est due en partie à la baisse de la pression sur les producteurs avec le report de l'échéance des crédits de redevance eau.

**Graphique 3**



**Sur les marchés de gros des capitales régionales, les prix sont en légère hausse**

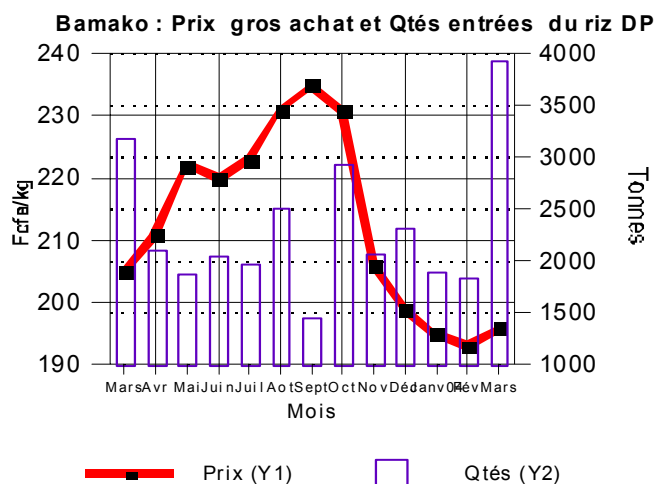
Par rapport au mois passé, on relève ce mois-ci encore de très légères hausses de prix sur les marchés de gros des capitales régionales, notamment à Bamako. En effet sur ce marché, le prix est passé à l'achat de 193 F/Kg à 196 F/Kg. Cette légère hausse des prix s'explique par la reprise de la demande dans les centres urbains après la baisse que celle-ci avait connue juste avant et après la fête de Tabaski. (Cf tableau 4C et graphique 4).

**Les prix du riz DP de ce mois de mars 2004 sont pratiquement au même niveau que ceux du même mois de l'année 2003 sur les marchés ruraux et sont inférieurs sur les marchés de gros des capitales régionales**

Le prix moyen régional pondéré au producteur dans la région rizicole de Ségou pour le mois de mars 2004 est au même niveau que celui du même mois de l'année 2003. Ainsi il est, à l'instar de mars 2003, de 190 F/Kg (Cf graphique 3). Une explication à cette situation, malgré une campagne agricole globalement bonne, pourrait être la concession faite aux producteurs pour le report des échéances de crédit. Dans le District de Bamako, le prix de gros à l'achat de ce mois-ci est inférieur à celui du même mois de

l'année 2003. En effet, il est de 196 F/Kg contre 205 F/Kg pour celui du même mois de l'année 2003 (Cf graphique 4).

**Graphique 4**



Cette situation pourrait s'expliquer par les effets conjugués du bas niveau des prix des céréales sèches par rapport à l'année dernière, la poursuite des importations de riz et la bonne production agricole enregistrée cette année.

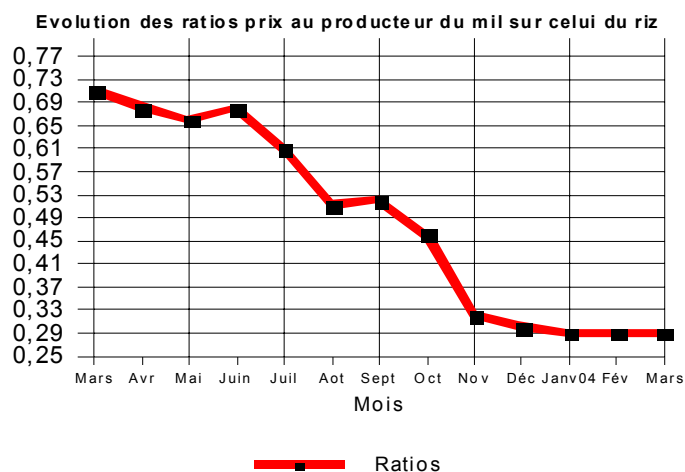
**Le ratio (prix à la production du mil sur celui du riz DP) reste stable ce mois-ci**

Par rapport au mois passé, le ratio (prix au producteur du mil sur celui du riz DP) est resté stable à 0,29. Cette stabilité explique une évolution des prix en mars 2004, qui n'est ni à la faveur du riz DP, ni à celle du mil.

Ainsi, le producteur de mil devrait vendre, comme en février 2004, 345 Kg de mil pour pouvoir se procurer 100 Kg de riz.

Par rapport à mars 2003, les termes de l'échange entre le mil et le riz DP sont toujours à l'avantage du producteur de riz dont la valeur du sac de 100 Kg est passée de 141 Kg de mil en mars 2003 à 345 Kg de mil cette année à la même période (Cf graphique 5).

## Graphique 5



## Produits horticoles

*Les produits horticoles ont une tendance à la baisse sur les marchés de Sikasso Centre et Mopti Digue.*

Ainsi, le gros oignon rouge a baissé en passant de 400 à 250 F/Kg à Sikasso Centre et de 450 à 375 F/Kg à Mopti Digue. Il en est de même pour la pomme de terre 1-er choix dont le prix est passé de 147 à 125 F/Kg à Sikasso Centre et de 275 à 250 F/Kg à Mopti Digue.

Pour ce qui concerne l'échalote, son prix au consommateur a baissé de 225 à 163 F/Kg à Sikasso Centre. Par contre, il a haussé de 275 à 288 F/Kg à Mopti Digue.

## Le bétail et la Viande

### Bovins

Au cours de ce mois de mars 2004, l'offre en bovins a été forte par rapport à la demande. En effet elle est en augmentation sur 6 des 10 marchés suivis contre une hausse de la demande sur 3 marchés (Cf tableau 8A).

Ceci s'est traduit par une baisse des prix enregistrés sur 5 des 10 marchés contrôlés (Cf tableau 9). Ainsi, le taux de vente moyen a fluctué à la baisse sur l'ensemble des marchés contrôlés malgré une reprise des exportations (Cf tableau 8B). En ce qui concerne les prix pratiqués pour le boeuf de boucherie, ils ont oscillé dans une fourchette de 94.000 F CFA à Fatoma et 163.000 F CFA à Nioro du Sahel. Les prix

du kilogramme-vif du boeuf de boucherie pour leur part ont fluctué entre 253 F/Kg-vif à Gossi et 496 F/Kg-vif à Faladiè (Cf tableau 9).

### Petits ruminants

L'offre et la demande sont respectivement en hausse sur 7 et 4 des 9 marchés suivis (Cf tableau 10). Cependant, la demande reste supérieure à l'offre. En témoigne les prix, qui ont enregistré des hausses sur 7 des 9 marchés contrôlés (Cf tableau 11). Ces mouvements de hausse de prix pourraient s'expliquer en partie par la forte reprise des exportations sur les marchés de bétail. Ainsi, les prix des ovins mâles adultes ont fluctué entre 17.000 F à San et 35.000 F à Nioro. Pour les caprins mâles adultes, ces prix ont été de 10.000 F à San et 25.000 F à Nioro du Sahel (Cf tableau 11).

### Marché de la viande bovine avec os

Le marché de la viande bovine avec os a poursuivi la stabilité des prix ce mois-ci.. Les prix pratiqués ont varié entre 750 F/Kg à Troungoumbé et 1.250 F/Kg à Niono et Nioro du Sahel (Cf tableau 12).

### Marché extérieur

Les exportations de bétail sont en forte hausse au cours de ce mois de Mars 2004.

Au cours de ce mois, les animaux exportés vers les pays voisins ont été de :

- 2.075 bovins contre 483 têtes en Février 2004, soit une hausse de **330 %**;
- 1.254 ovins-caprins contre 449 têtes en Février 2004, soit une hausse de **179 %** (Cf tableau 13).

Selon l'OMBEVI, les exportations sont globalement en baisse par rapport au premier trimestre de 2003. Ainsi au premier trimestre de 2004, elles sont de 4.910 bovins et 7.140 ovins/caprins contre respectivement 7.557 et 13.620 pour la même période de l'année 2003.