

# Le Reflet

Bulletin mensuel du marché agricole

Ce document est disponible sur Internet à l'adresse: <http://www.oma.gov.ml/> Consultez et faites nous parvenir vos réactions

Mai 2004

## Faibles fluctuations des prix des céréales et hausse de ceux des produits horticoles et du bétail

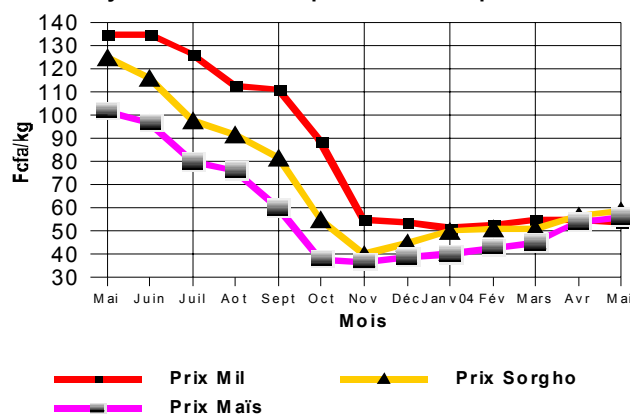
### Céréales sèches

*Au cours de ce mois-ci, les prix au producteur des céréales sèches connaissent de faibles fluctuations*

Le mois de Mai 2004 se caractérise par de légères fluctuations des prix à la production des principales cultures sèches. Ainsi, le sorgho et le maïs ont affiché de légères hausses tandis que le mil s'est démarqué de ces deux autres céréales avec de très légères baisses de prix.. Ainsi, les prix moyens nationaux pondérés au producteur sont passés de 57 à 59 F/Kg pour le sorgho, de 54 à 56 F/Kg pour le maïs et de 55 à 54 F/kg pour le mil, soit des variations respectives de 3%, 5 % et -3%. ( Cf tableau 2C et graphique 1 ).

Graphique 1

Prix moyens nationaux pondérés au producteur



Parallèlement, on relève ce mois une régression de l'offre de ces céréales dont les quantités sont passées de 3.047 à 2597 tonnes pour le mil, de 1.220 à 1.210 tonnes pour le sorgho et de 452 à 354 tonnes pour le maïs, soit des baisses respectives de 15%; 1% et 22%. La baisse des quantités transigées sur les marchés ruraux s'expliquent essentiellement par la faiblesse de la demande dans les centres de regroupement et sur les marchés de gros des capitales régionales.

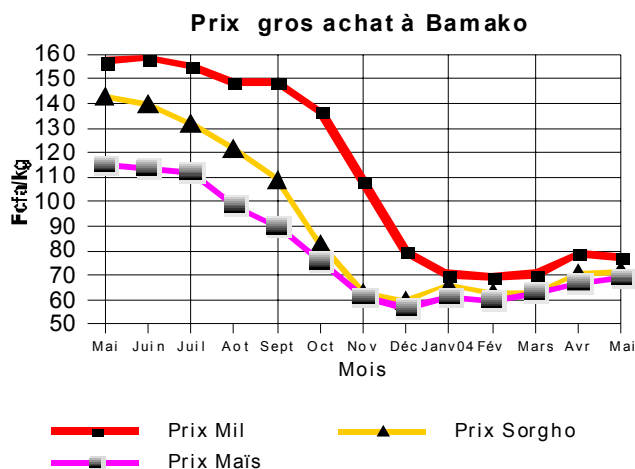
*A l'instar des marchés ruraux, les prix des céréales ont faiblement fluctué sur les marchés de regroupement et sur ceux de gros des capitales régionales.*

De façon générale, durant ce mois, les prix des céréales ont connu plusieurs fluctuations qui sont globalement d'amplitudes faibles aussi bien sur les marchés de regroupement que sur ceux de gros des capitales régionales.

Ainsi dans les centres de regroupement, les prix de gros à la vente sont globalement en baisse modérée pour le mil et le sorgho sur l'ensemble des marchés suivis excepté Kita. En effet sur ce marché, le prix de gros à la vente est passé de 85 à 89 F/Kg pour le sorgho et est resté stable pour le mil. S'agissant du maïs, il a été en hausse de 70 à 73 F/Kg à Kita et de 55 à 57 F/Kg à Koutiala. Sur les marchés de gros des capitales régionales les prix de gros à l'achat sont en faibles variations. Ces variations ont une tendance à la

baisse pour le mil et à la hausse pour le sorgho et le maïs. A Bamako, ces prix passent de 79 à 77 F/Kg pour le mil, de 71 à 72 F/Kg pour le sorgho et de 67 à 69 F/Kg pour le maïs (Cf tableaux 4C, 4D et graphique 2).

**Graphique 2**



Les faibles fluctuations de prix, avec souvent une tendance à la baisse aussi bien sur les marchés ruraux que sur les marchés de gros des capitales régionales, s'expliquent essentiellement par le bas niveau de la demande, malgré des exportations en hausse ce mois-ci. En effet après les achats de l'Office des Produits Agricoles du Mali (OPAM) pour 21.000 tonnes clôturés en mars 2004, la demande actuelle sur les marchés est constituée essentiellement de la demande classique d'approvisionnement des centres urbains. En marge de cette demande, on retrouve sur les marchés celles de :

- Programme Alimentaire Mondial ( PAM ) pour l'achat de 3.300 tonnes de mil prévu en mai 2004 et rendues à Bamako, Kayes, Mopti, Gao, Tombouctou et Kidal;
- Quelques éleveurs de volaille pour le maïs à Sikasso;
- Commerçants mauritaniens dans la bande frontalière du Mali;
- Quantités de mil habituellement expédiées sur la Côte d'Ivoire.

Ces demandes ne sont pas de nature à faire hausser les prix de façon sensible. De plus la demande relative à l'achat des immigrants maliens en Côte d'Ivoire au profit de leurs parents restés au Village n'a pas atteint le niveau des années passées. Toute chose qui contribue à faire baisser le niveau de la demande globale de cette année.

**Les exportations vers les pays voisins sont en forte hausse ce mois-ci**

**Exportation des céréales sur les pays voisins ( en tonnes )**

Pays	Mil	Sorgho	Maïs	Riz
<b>RCI</b>	444	-	-	-
<b>BF</b>	137		2	80
<b>MAURIT.</b>	325	29	-	-
<b>SÉNÉGAL</b>	-	-	280	-
<b>NIGER</b>	850	-	-	-
<b>Total</b>	1.756	29	282	80

Source : OMA

Au cours de ce mois, il a été exporté 2.147 tonnes de céréales contre 1.416 tonnes le mois passé, soit une hausse de 52 % ( Cf tableau ci-dessus sur les exportations de céréales sur les pays voisins ).

Parallèlement, des importations de céréales des pays voisins ont eu lieu au cours du mois. Ces importations effectuées sur les marchés suivis par l'OMA ( toutes céréales confondues ) ont été de 1.645 tonnes contre 810 tonnes le mois passé, soit une hausse de 103 % . Ces quantités importées sont constituées de riz en totalité. Le riz provient du Sénégal pour 1.505 tonnes dont 995 tonnes de riz BB et 510 tonnes de riz RM40; du Ghana pour 100 tonnes et de la Côte d'Ivoire pour 40 tonnes.

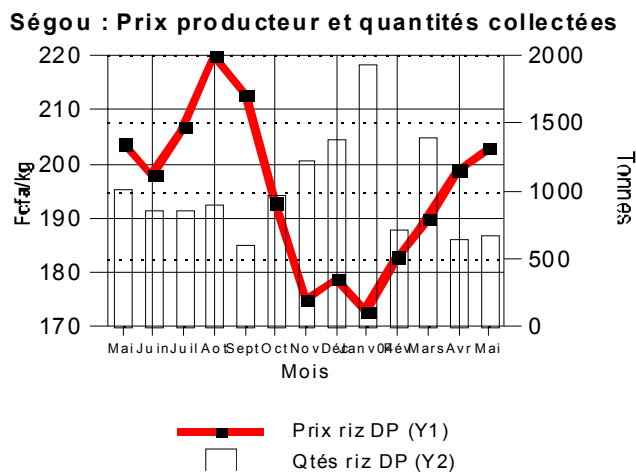
Les prix restent largement inférieurs à ceux de la même période de la campagne précédente. Par rapport à la même période de l'année dernière, les prix au producteur des céréales sèches demeurent plus bas ce mois-ci. En effet en mai 2004, ces prix sont de 54 F/Kg pour le mil, 59 F/Kg pour le sorgho et 56 F/Kg pour le maïs contre respectivement 135, 125 et 102 F/Kg en mai 2003. Ce qui donne des écarts de 81 F/Kg pour le mil, 66 F/Kg pour le sorgho et 46 F/Kg pour le maïs entre les prix de mai 2003 et ceux de mai 2004. Les raisons, comme il a été évoqué dans les rapports précédents, tiennent essentiellement à la bonne production céréalière enregistrée au cours de la campagne agricole 2003/04. Dans le District de Bamako, les prix de gros à l'achat sont également inférieurs à ceux de l'année dernière. Ils sont de 77 F/Kg pour le mil, 72 F/Kg pour le sorgho et 69 F/Kg pour le maïs contre respectivement 157, 143 et 115 F/Kg en mai 2003 ( Cf graphique 2 ).

### **Riz des Décortiqueuses Privées**

Les prix au producteur du riz des Décortiqueuses Privées ( Riz DP ) est en légère hausse durant ce mois de Mai 2004,

La moyenne des prix pondérés au producteur du riz DP relevés sur les marchés de la région de Ségou a, au cours de ce mois de mai 2004, fluctué à la hausse. Elle est passée de 199 à 203 F/Kg, soit une augmentation de 2%(Cf tableau 2D et graphique 3 ).

**Graphique 3**



S'agissant des quantités vendues par les exploitants sur les marchés ruraux de Ségou, elles sont passées de 639 tonnes le mois passé à 669 tonnes ce mois-ci, soit une augmentation de 5 %. Par contre, les quantités de riz, transférées des zones de l'Office du Niger en direction des autres localités du pays sont à la baisse. Ainsi ces quantités sont passées de 5.651 tonnes le mois précédent à 4.119 tonnes ce mois-ci, soit une baisse de 27 % (Source : Office National des Transports). La baisse des quantités drainées des zones de l'Office du Niger explique une baisse globale de l'offre de riz en cette période.

Pour ce qui concerne le riz DP, sa demande reste forte par rapport à l'offre. Cette situation s'explique par plusieurs facteurs dont entre autres :

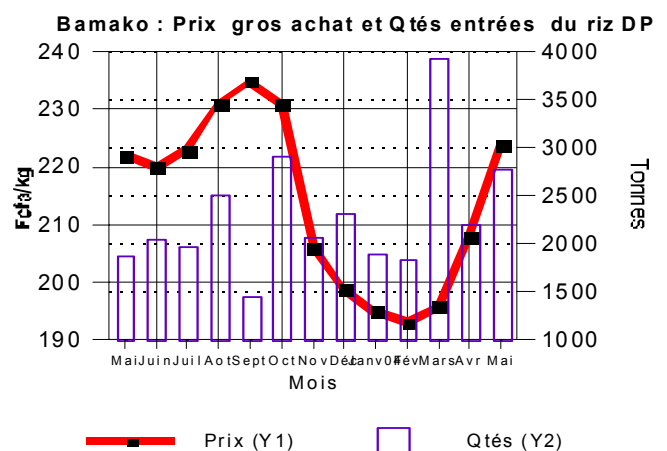
- les rendements escomptés non atteints dans les zones de l'Office du Niger;
- la rétention des stocks suite au report des échéances du 31 mars des crédits de redevance eau de la saison hivernale au 30 juin 2004 permettant ainsi aux exploitants d'étaler dans le temps la mise en marché de leur production rizicole;
- les termes de l'échange entre le riz et le mil d'un sac de riz pour 4 sacs de mil. Ceci donne un accès plus facile des exploitants des zones rizicoles aux céréales sèches tout en leur permettant d'exercer une rétention sur les quantités destinées à la vente;
- la baisse de l'offre du riz importé dont l'une des causes pourrait être la préférence des consommateurs pour le riz local mais également

les dettes non remboursées des grossistes importateurs (Source : Mission conjointe OMA/FEWS Mai 2004).

**Les fluctuations à la hausse des prix se poursuivent sur les marchés de gros des capitales régionales**

Par rapport au mois passé, on relève ce mois-ci encore des hausses de prix sur les marchés de gros des capitales régionales, notamment à Bamako. En effet sur ce marché, le prix est passé à l'achat de 208 F/Kg à 224 F/Kg. Cette hausse de prix s'explique essentiellement par la faiblesse de l'offre par rapport à la demande (Cf tableau 4C et graphique 4 ).

**Graphique 4**



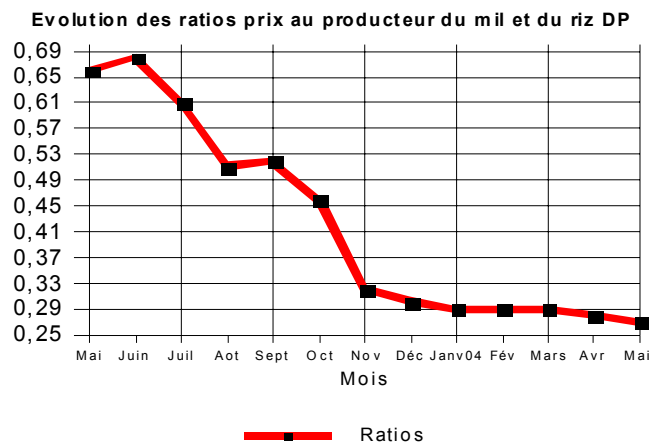
Par rapport à l'année 2003, les prix du riz DP restent pratiquement au même niveau. Les prix du riz DP sont relativement au même niveau que ceux de l'année dernière. En effet, durant ce mois de mai 2004, le prix au producteur du riz DP est de 203 F/Kg contre 204 F/Kg en mai 2003. De même, le prix de gros à l'achat du riz DP dans le District de Bamako est relativement au même niveau que celui du même mois de l'année dernière. Ce prix est, ce mois-ci, de 224 F/Kg contre 222 F/Kg durant le même mois de l'année 2003. Cette situation s'explique par les effets conjugués du bas niveau des prix des céréales sèches par rapport à l'année dernière, la poursuite des importations de riz et la bonne production agricole enregistrée cette année, surtout pour les céréales sèches.

**Le ratio (prix à la production du mil sur celui du riz DP) observe ce mois-ci une légère baisse**

Le ratio (prix au producteur du mil sur celui du riz DP) a subi une légère baisse ce mois-ci. En effet, il est passé de 0,28 le mois passé à 0,27 ce mois-ci. Cette baisse s'explique par la relative stabilité du prix du mil

de ce mois-ci contre une hausse de 4 F/Kg pour le riz DP. Ainsi, le sac de 100 Kg de riz est passé de 357 Kg de mil en avril 2004 à 370 Kg de mil en mai 2004, soit une augmentation de 13 Kg de mil en un mois. Par rapport à mai 2003, les termes de l'échange entre le mil et le riz DP sont toujours à l'avantage du producteur de riz dont la valeur du sac de 100 Kg est passée de 152Kg de mil en mai 2003 à 370 Kg de mil cette année à la même période ( Cf graphique 5 ).

### Graphique 5



## Produits horticoles

Les prix des produits horticoles sont en hausse sensible sur les marchés au cours du mois. Cependant on observe une baisse des prix du gros oignon rouge et du gros oignon blanc sur le marché de Kayes- centre. Plus largement c'est l'ensemble des variétés d'oignon qui affichent une baisse de prix sur le marché de Mopti Digue. En ce qui concerne la pomme de terre 1-er choix, son prix est passé de 188 à 206 F/Kg à Sikasso Centre et de 209 à 240 F/Kg à Mopti Digue. S'agissant de l'échalote, son prix au consommateur a augmenté de 161 à 200 F/Kg à Sikasso Centre. Par contre, il a fluctué à la baisse de 212 à 205 F/Kg à Mopti Digue

## Le bétail et la Viande

### Bovins

Durant ce mois de mai, l'offre a été en hausse sur plus de marchés que la demande ( Cf tableau 8A ). Cependant le tableau 9 illustre que les prix enregistrés sont en hausse sur 8 des 10 marchés suivis. Toute chose s'expliquant en partie par la reprise de la demande avec la hausse du taux moyen de vente de 62 à 66 % ( Cf tableau 8B ). En ce qui concerne les prix

pratiqués pour le boeuf de boucherie, ils ont oscillé dans une fourchette de 94.500 F CFA à Fatoma et 185.000 F CFA à Nioro du Sahel. Quant aux prix du kilogramme-vif du boeuf de boucherie, ils ont fluctué entre 255 F/Kg-vif à Trounkoumbé et 493 F/Kg-vif à Bamako-Abattoir ( Cf tableau 9 ).

### Petits ruminants

A l'instar des bovins, l'offre a haussé sur plus de marchés que la demande ( Cf tableau 10 ). Cependant elle reste inférieure à la demande en témoignent les prix, qui sont en hausse sur 6 des 7 marchés contrôlés ( Cf tableau 11). Ainsi, les prix des ovins mâles adultes ont fluctué entre 17.000 F à San et 35.000 F à Nioro. Pour les caprins mâles adultes, ces prix ont été de 10.750 F à San et 25.750 F à Nioro du Sahel (Cf tableau 11).

### Marché de la viande bovine avec os

A l'exception de Troungoumbé, le marché de la viande bovine avec os se caractérise par la stabilité des prix ce mois-ci. Les prix pratiqués ont varié entre 1.000 F/Kg à Troungoumbé et 1.250 F/Kg à Niono et Nioro du Sahel. ( Cf tableau 12 ).

### Marché extérieur

#### Hausse des exportations de bovins

Au cours de ce mois, les animaux exportés vers les pays voisins ont été de :

- 1.343 bovins contre 1.290 têtes en Avril 2004, soit une hausse de 4 %;
- 78 ovins-caprins contre 841 têtes en Avril 2004, soit une baisse de - 91 % (Cf tableau 13).