



Le Reflet

Bulletin mensuel du marché agricole

Ce document est disponible sur Internet à l'adresse: <http://www.oma.gov.ml/> Consultez et faites nous parvenir vos réactions

Mai 2003

Tendance à la hausse des prix au producteur des céréales, de ceux des petits ruminants et de plusieurs produits horticoles

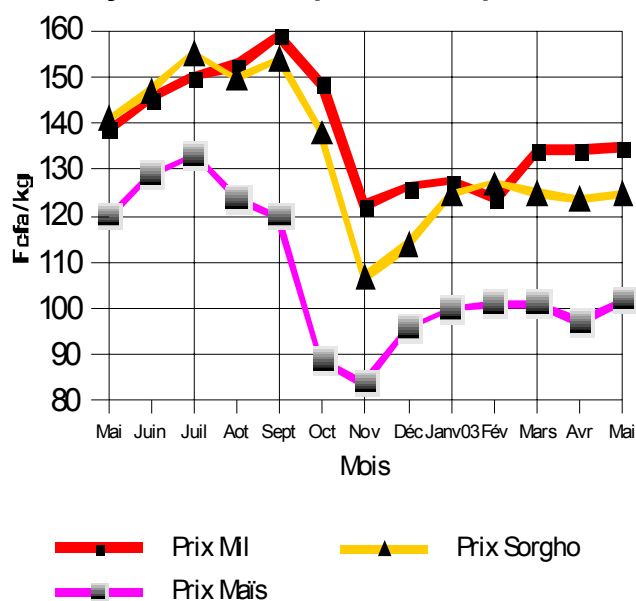
Céréales sèches

Ce mois de mai 2003 se caractérise par de légères hausses des prix au producteur des céréales sèches

Les prix moyens nationaux pondérés au producteur des céréales sèches ont affiché de légères hausses au cours de ce mois de mai 2003. Ainsi ils sont passés de 134 à 135 F/Kg pour le mil, de 124 à 125 F/Kg pour le sorgho et de 97 à 102 F/Kg pour le maïs (Cf tableau 2C et graphique 1).

Graphique 1

Prix moyens nationaux pondérés au producteur



de 533 à 866 tonnes pour le sorgho, soit des hausses de 16 et 62% respectivement. Par contre les quantités de maïs vendues sur les marchés ruraux suivies ont diminué en passant de 177 à 159 tonnes, soit 10% de baisse. Ces légères hausses de prix assimilables à une stabilité relative, en dépit de l'augmentation générale des quantités vendues par les producteurs, témoignent d'un équilibre relatif entre l'offre et la demande sur les marchés.

Sur les marchés de regroupement et sur ceux de gros des capitales régionales, les hausses et les baisses de prix caractérisent les transactions effectuées

Sur les marchés de regroupement, les prix de gros à la vente affichent des hausses et des baisses pour l'ensemble des céréales sèches. Ainsi les variations des prix de gros à la vente calculées se trouvent dans une fourchette de -3% et 3% pour le mil, de -2% et 2% pour le sorgho et de -4 et 4% pour le maïs. Ces fluctuations sont cependant de tendance haussière (Cf tableau 3A).

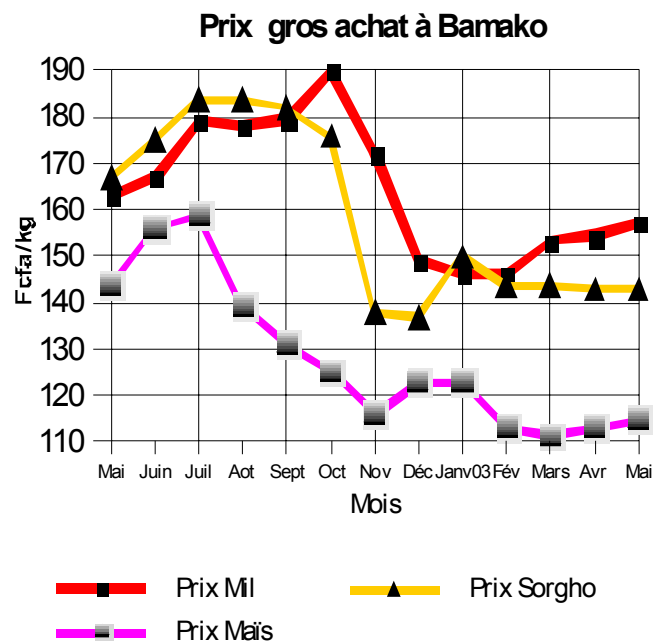
On assiste également à de faibles variations de prix des céréales sèches sur les marchés de gros des capitales régionales. Ces fluctuations pour les prix de gros à l'achat en terme de pourcentage se situent entre -3% et 3% pour le mil et entre -5% et 5% pour le sorgho et le maïs (Cf tableaux 4C, 4D et graphique 2).

S'agissant des quantités vendues par les producteurs, elles sont en hausse pour le mil et le sorgho et passent ainsi de 1.376 à 1.603 tonnes pour le mil et

Ces faibles fluctuations de prix assimilables également à une relative stabilité des prix des céréales s'expliquent par les effets des actions (distributions alimentaires gratuites, mise en place

des banques de céréales, ventes d'intervention de l'OPAM) et les importations mises en oeuvre ou fortement encouragées par l'état et les partenaires au développement en vue d'accroître l'offre de produits suite aux déficits importants enregistrés en 2002/03.

Graphique 2



Les 2.676 tonnes de céréales importées sont constituées de mil (1%), sorgho (13%), maïs (25%) et riz (61%). Par provenance, les quantités importées durant ce mois (2.676 tonnes) proviennent à 10% de la Guinée, 13% du Burkina Faso, 20% du Ghana, 25% de la Côte d'Ivoire et 32% du Sénégal.

Les prix sont dans l'ensemble inférieurs à ceux de la même période de la campagne précédente

Par rapport à la même période de l'année dernière, les prix au producteur des céréales sèches sont inférieurs ce mois-ci. En effet en mai 2003, ces prix sont de 135 F/Kg pour le mil, 125 F/Kg pour le sorgho et 102 F/Kg pour le maïs contre respectivement 139, 141 et 120 F/Kg en mai 2002. Ce qui donne des écarts de 4 F/Kg pour le mil, 16 F/Kg pour le sorgho et 18 F/Kg pour le maïs entre les prix de mai 2002 et ceux de mai 2003.

Le bas niveau des prix cette année s'explique par la mise en application des mesures arrêtées par l'Etat en vue d'un approvisionnement correct des marchés et la poursuite des importations des pays voisins comme le Ghana, la Guinée, le Sénégal, la Côte d'Ivoire et le Burkina Faso.

Les exportations réellement effectuées vers les pays voisins se poursuivent ce mois-ci
Exportation des céréales sur les pays voisins (en tonnes)

| Pays | Mil | Sorgho | Maïs | Riz |
|--------------|-----|--------|------|-----|
| RCI | - | - | - | - |
| BF | - | - | - | - |
| MAURIT. | - | - | - | 60 |
| SÉNÉGAL | - | - | - | - |
| NIGER | - | - | - | - |
| ALGÉRIE | - | - | - | - |
| Total | - | - | - | 60 |

Source : OMA

Les exportations vers les pays voisins n'ont concerné que 60 tonnes de riz en direction de la Mauritanie contre 30 tonnes le mois passé, ce qui fait une augmentation de 100% (Cf tableau ci-dessus sur les exportations de céréales sur les pays voisins). Les importations de céréales des pays voisins se sont, également, poursuivies. Elles ont sensiblement augmenté par rapport à celles du mois passé. En effet durant ce mois de mai 2003, les importations effectuées sur les marchés suivis par l'OMA (toutes céréales confondues) ont été de 2.676 tonnes contre 1.644 tonnes le mois passé, soit une hausse de 63%.

Dans le District de Bamako, les prix de gros à l'achat sont inférieurs à ceux de l'année dernière. Ils ont été de 157 F/Kg pour le mil, 143 F/Kg pour le sorgho et 115 F/Kg pour le maïs contre respectivement 163, 167 et 134 F/Kg en mai 2002 (Cf graphique 2).

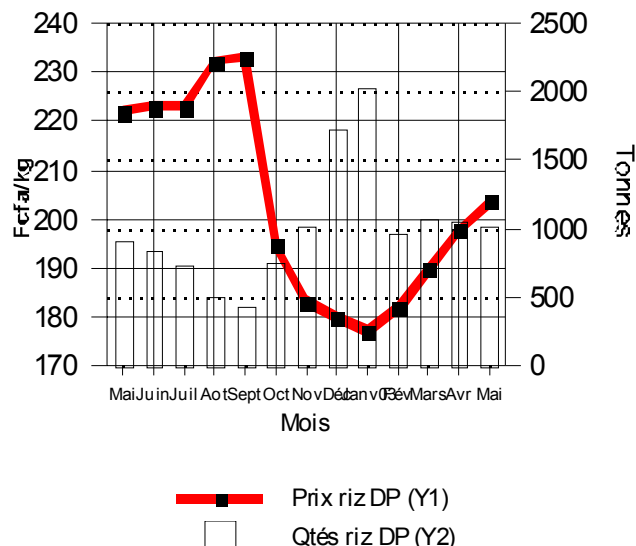
Riz des Décortiqueuses Privées

Les prix au producteur du riz des Décortiqueuses Privées (Riz DP) ont légèrement haussé durant ce mois de mai 2003

La moyenne des prix pondérés au producteur du riz DP relevés sur les marchés de la région de Ségou, a également subi au cours de ce mois de mai 2003 une faible hausse. Elle est passée de 198 F/Kg en avril 2003 à 204 F/Kg ce mois-ci, soit une hausse de 3% (Cf tableau 2D et graphique 3).

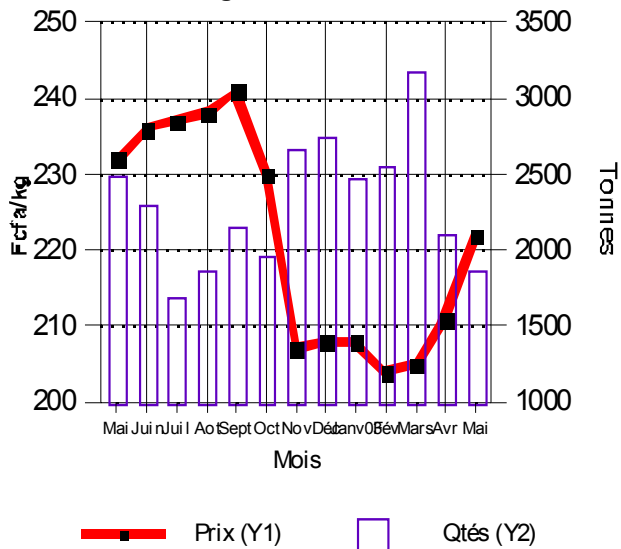
Graphique 3

Ségou : Prix producteur et quantités collectées



Graphique 4

Bamako : Prix gros achat et Qtés entrées du riz DP



Pour ce qui concerne les quantités vendues par les exploitants sur les marchés ruraux de Ségou, elles ont légèrement baissé en passant de 1.053 tonnes le mois passé à 1.013 ce mois-ci, soit une baisse de 4%. Par contre les transferts de riz des zones de l'Office du Niger en direction des autres localités du pays ont augmenté en passant de 4.706 tonnes le mois passé à 5.013 tonnes ce mois-ci, soit une hausse de 7% (Source Office National des Transports). L'augmentation des quantités de riz qui ont quitté les zones de l'Office du Niger s'explique par les effets conjugués de l'arrivée sur les marchés du riz de contre saison et la demande pour les variétés locales en augmentation par rapport aux importations.

Sur les marchés de gros des capitales régionales, les prix sont également en hausse

Par rapport au mois passé, les prix de gros sont également en hausse sur les marchés de gros des capitales régionales.

Ainsi à l'achat, ils sont passés de 199 à 210 F/Kg à Ségou, de 218 à 223 F/Kg à Mopti et de 211 à 222 F/Kg à Bamako, soit des hausses respectives de 6, 2 et 5% (Cf tableau 4C et graphique 4).

Les prix du riz DP de ce mois de mai 2003 sont inférieurs à ceux du même mois de l'année 2002

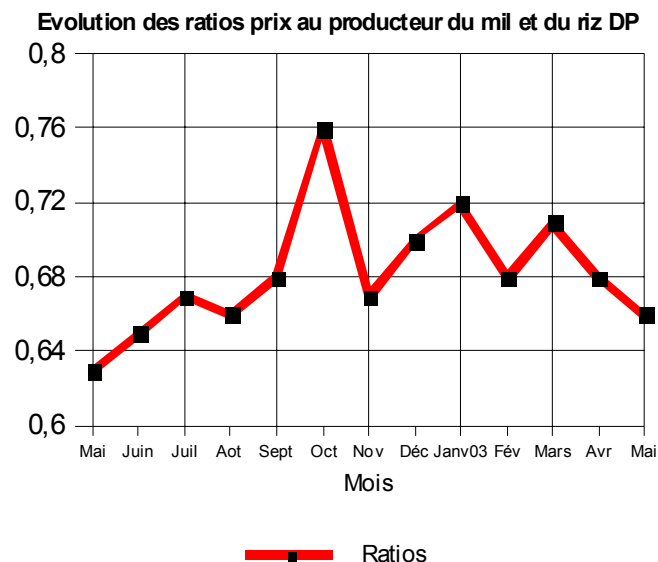
Le prix moyen régional pondéré au producteur dans la région rizicole de Ségou en mai 2003 est de 204 F/Kg contre 222 F/Kg pour celui de mai 2002 (Cf graphique 3). De même dans le District de Bamako, le prix de gros à l'achat de ce mois-ci est inférieur à celui de mai 2002. Il est de 222 F/Kg contre 232 F/Kg pour celui du même mois de l'année 2002 (Cf graphique 4). Cette situation s'explique par les effets conjugués d'une importante mise en marché de la production nationale et d'une présence plus accrue de riz importés sur ces mêmes marchés.

Le ratio (prix à la production du mil sur celui du riz DP) a continué de baisser ce mois-ci

Par rapport au mois passé, le ratio (prix au producteur du mil sur celui du riz DP) a poursuivi son mouvement de baisse amorcé le mois passé et passe ainsi de 0,68 à 0,66.

La baisse du ratio durant ces deux derniers mois consécutifs explique une hausse plus forte du prix du riz DP par rapport à celui du mil. Toute chose qui s'explique en partie par le lancement des actions du Gouvernement et ses partenaires à l'endroit des populations ciblées et qui portent essentiellement sur les céréales sèches. Par rapport à mai 2002, les termes de l'échange entre le mil et le riz DP sont toujours à l'avantage du producteur de mil dont la valeur du sac de 100 Kg est passée de 63 Kg de riz en mai 2002 à 66 Kg de riz cette année à la même période (Cf graphique 5).

Graphique 5



Produits horticoles

Les prix de plusieurs produits horticoles sont en hausse sur les marchés suivis

Au cours de ce mois, les prix au consommateur de plusieurs produits horticoles sont en hausse. Excepté le gombo au marché Dibida, tous les autres produits sont en hausse. Sur les autres marchés suivis, les prix ont beaucoup fluctué. A l'instar des deux marchés de Bamako, la plupart de ces fluctuations est à la hausse. Au cours du mois, les prix au consommateur pratiqués pour l'échalote (le petit oignon) utilisée quotidiennement par les ménagères, ont varié dans une fourchette de 155 F/Kg à Ségou Château et 333 F/Kg à Kayes Centre. Pour ce qui concerne la pomme de terre premier choix, les prix pratiqués ont varié de 206 F/Kg à Sikasso Centre à 400 F/Kg à Kayes Centre (Cf tableau 7).

Le bétail et la Viande

Les prix du kilogramme vif du bœuf de boucherie sont encore en hausse sur la majorité des marchés suivis par l'OMBEVI

Bovins

Sur les marchés intérieurs, aucune tendance particulière ne s'est dégagée quant à l'évolution des prix des bovins. Cependant, les prix du kilogramme vif du boeuf de boucherie sont en hausse sur 7 des 13 marchés suivis (Cf tableau 9). Pour ce qui concerne l'offre et la demande, elles sont en baisse

sur respectivement 7 et 8 des 13 marchés suivis (Cf tableau 8A). De façon globale la demande a légèrement augmenté. Ainsi par rapport au mois passé, le taux de vente moyen sur l'ensemble des marchés suivis a légèrement augmenté en passant de 63,21% à 64% (Cf tableau 8B). Les prix pratiqués pour le boeuf de boucherie ont oscillé dans une fourchette de 90.000 F CFA à Troungoumbé et 173.500 F CFA à Bamako-Abattoir. Quant aux prix du kilogramme-vif du boeuf de boucherie, ils ont fluctué entre 204 F/Kg-vif à Troungoumbé et 512 F/Kg-vif à Bamako- Faladié (Cf tableau 9).

Petits ruminants

L'offre est en hausse sur plus de la moitié des marchés contrôlés. Paradoxalement on a assisté à une hausse des prix sur 7 des 11 marchés suivis. Ceci dénote la reprise de la demande à la faveur des exportations sur le marché béninois (Cf tableaux 10, 11 et 13). Les prix des ovins mâles adultes ont fluctué entre 14.750 F à Massigui et 29.000 F à Bamako-Abattoir. Pour les caprins mâles adultes, ces prix ont été de 10.500 F à San et 22.500 F à Bamako-Abattoir.

Marché de la viande bovine avec os

Les prix moyens du kilogramme de la viande bovine avec os sont stables ce mois-ci excepté une baisse de 75 F/Kg à Massigui. Les prix pratiqués ont varié entre 700 F/Kg à Troungoumbé et 1.250 F/Kg à Nioro et Niono (Cf tableau 12).

Marché extérieur

Ce mois-ci les exportations sont en baisse pour les bovins et en hausse pour les ovins

Ainsi les animaux expédiés sur les marchés des pays voisins ont été de :

- 1.386 bovins contre 1.947 têtes en avril 2003, soit une baisse de **-29%**;
- 2.550 ovins-caprins contre 826 têtes en avril 2003, soit une hausse de **+211%**
- 152 camelins contre 212 têtes en avril 2003, soit une baisse de **-28%**(Cf tableau 13).