



Le Reflet

Bulletin mensuel du marché agricole

Ce document est disponible sur Internet à l'adresse: <http://www.oma.gov.ml/> Consultez et faites nous parvenir vos réactions

Juin 2003

Tendance à la baisse des prix des céréales et du bétail et à la hausse de ceux des produits horticoles

Céréales sèches

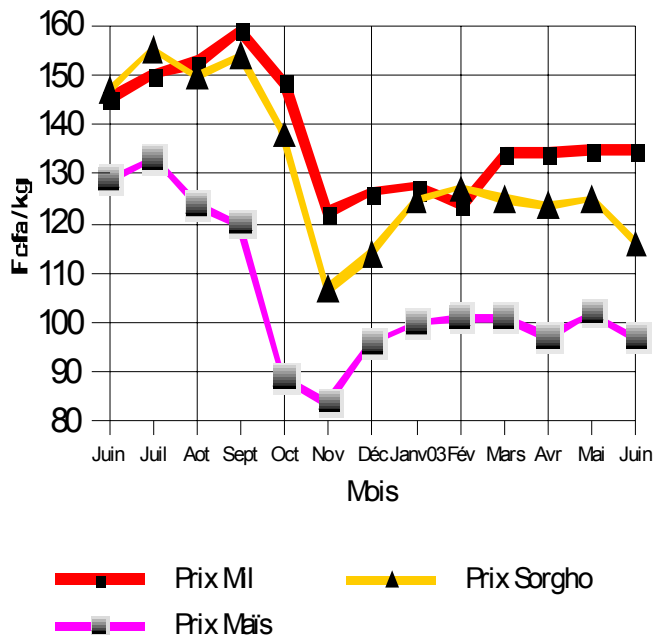
Au cours de ce mois de juin 2003, on assiste à une tendance légèrement à la baisse des prix au producteur des céréales sèches

Ce mois se caractérise par une légère baisse des prix moyens nationaux pondérés au producteur des céréales sèches. En effet, ceux-ci ont fléchi en passant de 125 F/Kg le mois passé à 116 F/Kg ce mois-ci pour le sorgho et de 102 à 97 F/Kg pour le maïs, soit des baisses respectives de 7 et 5%. Le prix moyen national pondéré au producteur du mil est resté stable ce mois-ci à 135 F/Kg (Cf tableau 2C et graphique 1).

S'agissant des quantités vendues par les producteurs, elles sont en hausse pour toutes les céréales sèches et passent ainsi de 1.603 à 1.885 tonnes pour le mil, de 866 à 1.574 tonnes pour le sorgho et de 159 à 461 tonnes pour le maïs, soit des hausses respectives de 18, 82 et 189%. Cette hausse des quantités au niveau national provient essentiellement de la région de Sikasso située au sud du pays et qui fait frontière avec les deux pays, qui sont les principales sources actuelles d'approvisionnement du Mali (Burkina Faso et Côte d'Ivoire). En effet les quantités vendues par les producteurs de Sikasso ont par rapport au mois passé augmenté de plus de 100% pour toutes les spéculations.

Graphique 1

Prix moyens nationaux pondérés au producteur



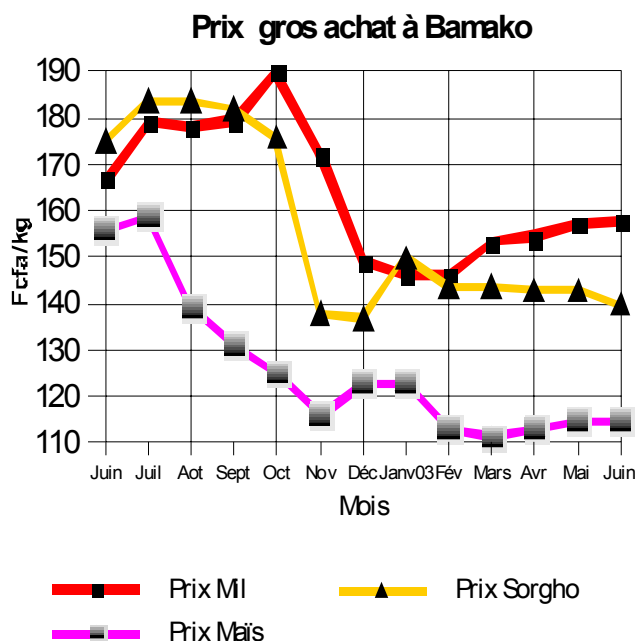
A l'instar du mois passé sur les marchés de regroupement et sur ceux de gros des capitales régionales, les hausses et les baisses de prix caractérisent les transactions effectuées

Sur les marchés de regroupement, les prix de gros à la vente affichent des hausses et des baisses pour l'ensemble des céréales sèches. Ainsi les variations des prix de gros à la vente calculées se trouvent dans une fourchette de -5% à 12% pour le mil, de -7% à 8% pour le sorgho et de -1 à 2% pour le maïs. Excepté des écarts de 17 F/Kg pour le mil et 12 F/Kg pour le sorgho à Kita, les autres fluctuations sont comparables à une relative stabilité (Cf tableau 3A).

On assiste également à de faibles variations de prix des céréales sèches sur les marchés de gros des capitales régionales. Ces fluctuations pour les prix de gros à l'achat en terme de pourcentage se situent entre -7% et 6% pour le mil, entre -6% et 1% pour le sorgho et entre -9 et -1% le maïs. Sur les marchés

de gros des capitales régionales, la tendance générale des fluctuations de prix observées est à la légère baisse (Cf tableaux 4C, 4D et graphique 2). Ces faibles fluctuations de prix avec une tendance légèrement à la baisse s'expliquent par les effets des actions (distributions alimentaires gratuites, mise en place des banques de céréales, ventes d'intervention de l'OPAM) et les importations qui se poursuivent en provenance du Burkina Faso et de la Côte d'Ivoire.

Graphique 2



Les exportations réellement effectuées vers les pays voisins se poursuivent ce mois-ci

**Exportation des céréales sur les pays voisins
(en tonnes)**

Pays	Mil	Sorgho	Maïs	Riz
RCI	-	-	-	-
BF	-	-	-	-
MAURIT.	-	-	-	30
SÉNÉGAL	-	-	-	-
NIGER	-	-	-	-
ALGÉRIE	-	-	-	-
Total	-	-	-	30

Source : OMA

Les exportations vers les pays voisins n'ont concerné que 30 tonnes de riz en direction de la Mauritanie contre 60 tonnes le mois passé, ce qui fait une

baisse de 100% (Cf tableau ci-dessus sur les exportations de céréales sur les pays voisins). Les importations de céréales des pays voisins se sont, également, poursuivies. Elles ont sensiblement augmenté par rapport à celles du mois passé. En effet durant ce mois de juin 2003, les importations effectuées sur les marchés suivis par l'OMA (toutes céréales confondues) ont été de 5.355 tonnes contre 2.676 tonnes le mois passé, soit une hausse de plus de 100%. Les 5.355 tonnes de céréales importées sont constituées de mil (446 tonnes), sorgho (2.054 tonnes), maïs (1.325 tonnes) et riz (1.530 tonnes). Par provenance, les quantités importées durant ce mois (5.355 tonnes) proviennent à 10% du Ghana et de la Côte d'Ivoire, 19% du Sénégal et 61% du Burkina Faso.

Les prix sont dans l'ensemble inférieurs à ceux de la même période de la campagne précédente

Par rapport à la même période de l'année dernière, les prix au producteur des céréales sèches sont inférieurs ce mois-ci. En effet en juin 2003, ces prix sont de 135 F/Kg pour le mil, 116 F/Kg pour le sorgho et 97 F/Kg pour le maïs contre respectivement 145, 147 et 129 F/Kg en juin 2002. Ce qui donne des écarts de 10 F/Kg pour le mil, 31 F/Kg pour le sorgho et 32 F/Kg pour le maïs entre les prix de juin 2002 et ceux de juin 2003.

Le bas niveau des prix cette année s'explique par la poursuite de la mise en application des mesures arrêtées par l'Etat en vue d'assurer un approvisionnement correct des marchés et la poursuite des importations des pays voisins comme la Côte d'Ivoire et le Burkina Faso.

Dans le District de Bamako, les prix de gros à l'achat sont inférieurs à ceux de l'année dernière. Ils ont été de 158 F/Kg pour le mil, 140 F/Kg pour le sorgho et 114 F/Kg pour le maïs contre respectivement 167, 175 et 156 F/Kg en juin 2002 (Cf graphique 2).

Riz des Décortiqueuses Privées

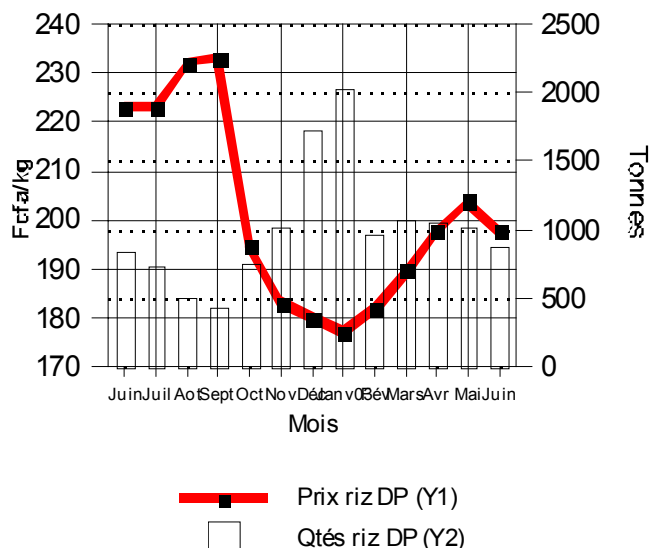
Les prix au producteur du riz des Décortiqueuses Privées (Riz DP) sont en légère baisse durant ce mois de juin 2003

La moyenne des prix pondérés au producteur du riz DP relevés sur les marchés de la région de Ségou, a également subi au cours de ce mois de juin 2003 une

faible baisse. Elle est passée de 204 F/Kg en mai 2003 à 198 F/Kg ce mois-ci, soit une baisse de 3% (Cf tableau 2D et graphique 3).

Graphique 3

Ségou : Prix producteur et quantités collectées



Pour ce qui concerne les quantités vendues par les exploitants sur les marchés ruraux de Ségou, elles ont baissé en passant de 1.013 tonnes le mois passé à 860 tonnes ce mois-ci, soit une baisse de 15%.

Par contre les transferts de riz des zones de l'Office du Niger en direction des autres localités du pays ont augmenté en passant de 5.013 tonnes le mois passé à 5.580 tonnes ce mois-ci, soit une hausse de 11% (Source : Office National des Transports). L'augmentation des quantités de riz qui ont quitté les zones de l'Office du Niger s'explique par les effets conjugués de l'arrivée sur les marchés du riz de contre saison et la demande pour les variétés locales en augmentation par rapport aux importations.

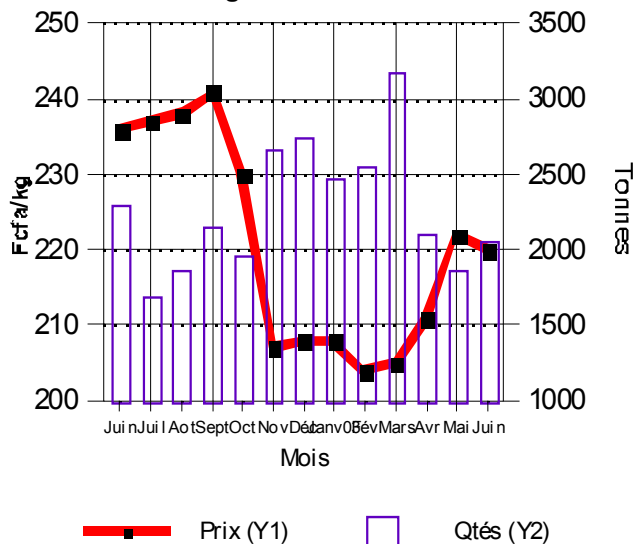
Sur les marchés de gros des capitales régionales, les prix sont en relative stabilité

Par rapport au mois passé, les prix de gros ont observé une relative stabilité sur les marchés de gros des capitales régionales.

Ainsi à l'achat, ils sont passés de 210 à 209 F/Kg à Ségou, de 223 à 222 F/Kg à Mopti et de 222 à 220 F/Kg à Bamako (Cf tableau 4C et graphique 4).

Graphique 4

Bamako : Prix gros achat et Qtés entrées du riz DP



Les prix du riz DP de ce mois de juin 2003 sont inférieurs à ceux du même mois de l'année 2002

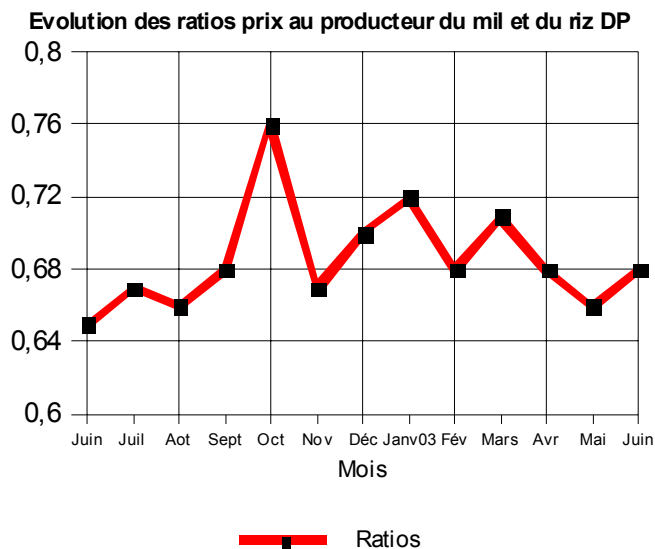
Le prix moyen régional pondéré au producteur dans la région rizicole de Ségou en juin 2003 est de 198 F/Kg contre 223 F/Kg pour celui de juin 2002 (Cf graphique 3). De même dans le District de Bamako, le prix de gros à l'achat de ce mois-ci est inférieur à celui de juin 2002. Il est de 220 F/Kg contre 236 F/Kg pour celui du même mois de l'année 2002 (Cf graphique 4). Cette situation s'explique par les effets conjugués d'une importante mise en marché de la production nationale et d'une présence plus accrue de riz importés sur ces mêmes marchés.

Le ratio (prix à la production du mil sur celui du riz DP) a haussé ce mois-ci

Par rapport au mois passé, le ratio (prix au producteur du mil sur celui du riz DP) a légèrement haussé. Il est passé de 0,66 à 0,68. Cette légère hausse du ratio explique une baisse plus forte du prix du riz par rapport à celui du mil, qui a observé ce mois-ci une relative stabilité.

Par rapport à juin 2002, les termes de l'échange entre le mil et le riz DP sont toujours légèrement à l'avantage du producteur de mil dont la valeur du sac de 100 Kg est passée de 65 Kg de riz en juin 2002 à 68 Kg de riz cette année à la même période (Cf graphique 5).

Graphique 5



Produits horticoles

La tendance générale des prix des produits horticoles est à la hausse sur les marchés suivis

Au cours de ce mois, les prix au consommateur des produits horticoles se caractérisent par des fluctuations à la hausse et à la baisse des prix. Cependant ces fluctuations ont une tendance générale à la hausse. Comparativement au mois passé, beaucoup d'autres produits ont rejoint le gombo dans sa baisse de prix. A Bamako, ces produits sont la carotte, le concombre, la tomate, la banane locale et importée et la papaye. Au cours du mois, les prix au consommateur pratiqués pour l'échalote (le petit oignon) utilisée quotidiennement par les ménagères, ont varié dans une fourchette de 200 F/Kg à Mopti Digue et 400 F/Kg à Kayes Centre. Pour ce qui concerne la pomme de terre premier choix, les prix pratiqués ont varié de 294 F/Kg à Sikasso Centre à 438 F/Kg à Kayes Centre (Cf tableau 7).

Le bétail et la Viande

Les prix des bovins et des petits ruminants sont en baisse sur la majorité des marchés suivis par l'OMBEVI

Bovins

Sur les marchés intérieurs, l'offre et la demande sont en baisse sur respectivement 10 et 9 des 13 marchés suivies (Cf tableau 8A). De façon générale, la demande a baissé, en témoigne le taux moyen de

vente, qui est en légère baisse. Il est passé de 64% le mois passé à 63,71% ce mois-ci, soit 0,29% de baisse (Cf tableau 8B). Comparativement au mois passé, le prix moyen du boeuf de boucherie et celui du kilogramme vif du boeuf de boucherie sont en baisse sur la majorité des marchés suivis.

Les prix pratiqués pour le boeuf de boucherie ont oscillé dans une fourchette de 102.500 F CFA à Troungoumbé et 164.000 F CFA à Bamako-Abattoir. Quant aux prix du kilogramme-vif du boeuf de boucherie, ils ont fluctué entre 210 F/Kg-vif à Gao et 496 F/Kg-vif à Bamako-Faladié (Cf tableau 9).

Petits ruminants

L'offre et la demande sont en baisse sur respectivement 8 et 7 des 11 marchés suivis. Malgré cette situation de baisse de l'offre et de la demande, l'offre reste tout de même légèrement supérieure à la demande. En témoigne le prix qui est en baisse sur plus de la moitié des marchés suivis (Cf tableaux 10, 11 et 13). Les prix des ovins mâles adultes ont fluctué entre 17.000 F à Troungoumbé et 31.500 F à Bamako-Abattoir. Pour les caprins mâles adultes, ces prix ont été de 11.000 F à San et 21.000 F à Bamako-Abattoir.

Marché de la viande bovine avec os

Les prix moyens du kilogramme de la viande bovine avec os sont stables ce mois-ci. Les prix pratiqués ont varié entre 700 F/Kg à Troungoumbé et 1.250 F/Kg à Nioro, Gao et Niono (Cf tableau 12).

Marché extérieur

Ce mois-ci les exportations sont en baisse

Ainsi les animaux expédiés sur les marchés des pays voisins ont été de :

- 1.005 bovins contre 1.386 têtes en mai 2003, soit une baisse de **-72,51%**;
- 1.906 ovins-caprins contre 2.550 têtes en mai 2003, soit une baisse de **-74,74%**
- 56 camelins contre 152 têtes en mai 2003, soit une baisse de **-36,84%**(Cf tableau 13).