



Le Reflet

Bulletin mensuel du marché agricole

Ce document est disponible sur Internet à l'adresse: <http://www.oma.gov.ml/> Consultez et faites nous parvenir vos réactions

Janvier 2007

Les prix des céréales sont globalement en hausse, par contre ceux des produits horticoles affichent une tendance à la baisse

Céréales sèches

ci contre 68 F/Kg le mois dernier. (Cf. tableau 2C et graphique 1).

Hausse significative de l'offre de mil sur les marchés ruraux

L'offre de mil est en hausse sensible ce mois-ci avec 6.208 tonnes contre 3.225 tonnes le mois dernier, soit 92% de hausse. Par contre, les quantités offertes de sorgho et de maïs sont en baisse. En effet, l'offre de sorgho est de 2.120 tonnes contre 2.539 tonnes le mois passé. Quant au maïs, ses quantités offertes sont passées de 983 tonnes le mois dernier à 682 tonnes ce mois-ci, soit 31 % de baisse.

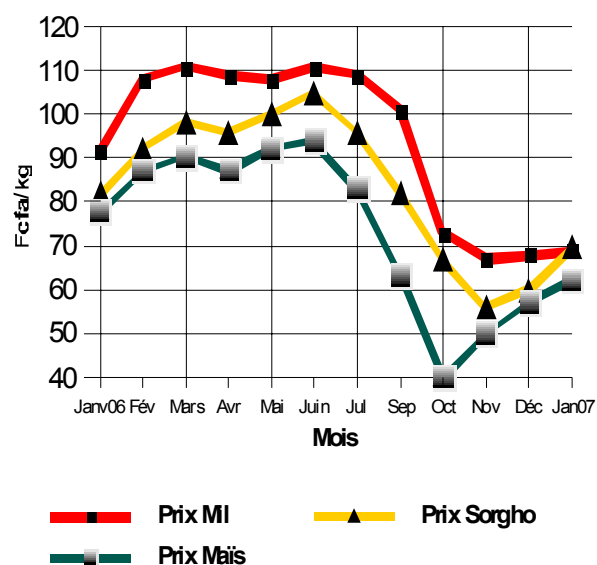
Cependant pour toutes les céréales sèches confondues, on relève ce mois-ci une hausse sensible de l'offre paysanne, qui, de 6.747 tonnes le mois dernier, est passée à 9.010 tonnes ce mois-ci, soit 34 % de hausse.

Les prix au producteur des céréales ont fluctué à la hausse au cours du mois de Janvier 2007

Quant à la moyenne nationale pondérée des prix des céréales sur les marchés de production suivis par l'OMA, elle s'affiche à la hausse ce mois-ci malgré l'augmentation des quantités offertes. Ainsi, ces moyennes de prix sont passées de 60 à 70 F/Kg pour le sorgho, de 57 à 62 F/Kg pour le maïs, soit des hausses respectives de 18% et 9%. S'agissant du mil, son prix est resté quasiment stable à 69 F/Kg ce mois

Graphique 1

Prix moyens nationaux pondérés au producteur



La hausse des prix au producteur, malgré l'appréciation significative de l'offre en mil, s'explique par les effets conjugués d'un certain nombre de facteurs, qui sont entre autres :

- Les achats pour la reconstitution des stocks privés et communautaires et du Stock

National de Sécurité par l'OPAM (SNS) à hauteur de 18.000 tonnes et ;

- La préférence de la vente des produits tels que l'oignon et l'arachide au détriment des céréales en certains endroits.

Les prix sur les marchés de regroupement sont en hausse à l'instar de ceux sur les marchés ruraux

Les prix des céréales sur les marchés de regroupement observent la même tendance à la hausse que ceux sur les marchés de production (Cf tableau 3A).

En effet, les prix moyens de gros à la vente au cours de ce mois de Janvier ont fluctué entre:

- 82 F/Kg à San et 120 F/Kg à Kita pour le mil contre 81 F/Kg à Bla et 105 F/Kg à Kita le mois passé;
- 71 F/Kg à Bla et 113 F/Kg à Kita pour le sorgho contre 68 F/Kg à Bla et 94 F/Kg à Kita le mois écoulé;
- 70 F/Kg à Koutiala et 89 F/Kg à Kita pour le maïs contre 69 F/Kg à Koutiala et 83 F/Kg à Kita le mois précédent.

Les achats pour la reconstitution des stocks familiaux, communautaires et publics et la capacité de plus en plus accrue des producteurs à étaler la mise en marché des céréales en sont les facteurs explicatifs.

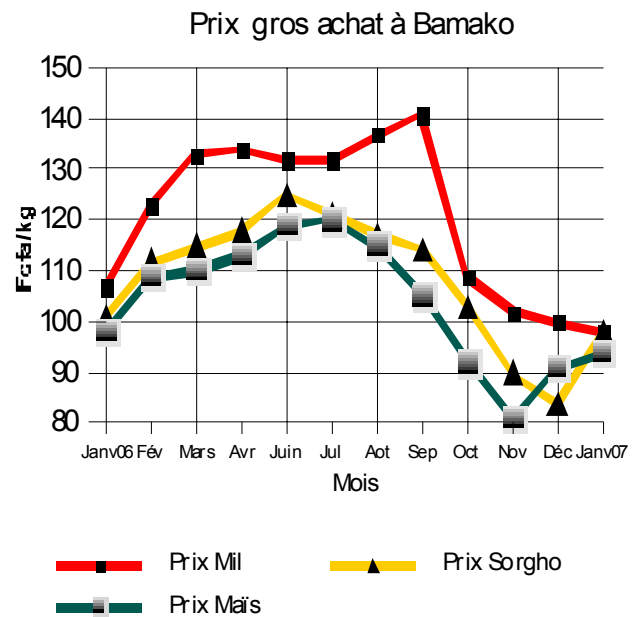
Les prix des sorgho et maïs sont globalement en hausse sur les marchés de gros des capitales régionales

Sur les marchés de gros des capitales régionales, on a enregistré une hausse globale des prix du sorgho et du maïs. Toutefois, ceux ci affichent une tendance baissière, assimilable à une stabilité pour le mil (Cf. tableaux 4C, 4D et graphique 2). Ainsi, les prix de gros à l'achat sont passés de:

- 84 à 98 F/Kg à Bamako, 68 à 78 F/Kg à Ségou, de 80 à 90 F/Kg à Koulikoro, de 81 à 86 F/Kg à Mopti et de 71 à 73 F /Kg à Sikasso pour le sorgho;

- 67 à 69 F/Kg à Sikasso et de 91 à 94 F/Kg à Bamako pour le maïs;
- et en ce qui concerne le mil, de 105 à 98 F/Kg à Koulikoro, de 117 à 111 F/Kg à Gao, de 78 à 77 F /Kg à Ségou, de 100 à 98 F/Kg à Bamako, de 96 à 95 F/Kg à Mopti et de 90 à 89 F/Kg à Sikasso.

Graphique 2



Parallèlement, on relève ce mois ci une légère hausse des quantités entrées dans les grands centres de consommation, notamment les capitales régionales avec 8.393 tonnes ce mois-ci contre 8.373 tonnes le mois dernier.

La hausse des prix sur les marchés de gros, malgré une légère augmentation des quantités entrées, s'explique par une demande plus importante notamment pour les sorgho et maïs. Cette supériorité de la demande sur les marchés de gros des capitales est due à la reconstitution du Stock National de Sécurité pour laquelle, les grossistes des capitales régionales sont en général adjudicataires. C'est donc une demande additionnelle qui vient se greffer aux demandes de consommation traditionnelle.

Les exportations vers les pays de la sous région sont en hausse ce mois-ci

**Exportation des céréales sur les pays voisins
(en tonnes)**

Pays	Mil	Sorgho	Maïs	Riz
RCI	60	-	-	-
BF	17	-	-	-
MAURIT.	274	-	-	32
SÉNÉGAL	-	-	-	-
NIGER	76	-	-	-
Total	427	-	-	32

Source : OMA

Durant le mois de Janvier 2007, les quantités de céréales exportées vers les pays voisins ont enregistré une hausse. En effet, elles sont passées de 339 tonnes le mois passé à 459 tonnes ce mois-ci, soit 35 % de hausse (Cf. tableau ci-dessus sur les exportations vers les pays voisins). Ces exportations ont été effectuées sur la Mauritanie, le Niger, la Côte d'Ivoire et le Burkina Faso pour le mil et la Mauritanie pour le riz.

A la même période de l'année 2006, ces exportations se chiffraient à 1.525 tonnes. Dans un contexte de bonne campagne agricole, des dispositions doivent être prises en vue de relancer les exportations dans le but de relever davantage le niveau des prix sur les marchés de production.

Parallèlement aux exportations, des importations de céréales des pays voisins ont eu lieu au cours du mois. Ces importations, effectuées sur les marchés suivis par l'OMA, ont porté sur 720 tonnes contre 1.730 tonnes le mois passé. Les 720 tonnes d'importations sont constituées de 520 tonnes de riz brisé de la République du Sénégal et de 200 tonnes de sorgho du Burkina Faso.

Par rapport à la même période de la campagne 2005/06, les importations sont en baisse cette année. Elles sont passées de 972 tonnes en Janvier 2006 à 720 tonnes ce mois-ci, soit 26 % de baisse.

Les chiffres communiqués ne prennent pas en compte ceux du Grand Grenier du Bonheur (GGB) et du Grand Distributeur de Céréales au Mali (GDCM).

Par rapport au même mois de l'année dernière, les prix des céréales sèches de cette année sont en baisse

Les prix des céréales sèches sont en baisse comparés à ceux de la même période de l'année dernière. Ainsi en Janvier 2007 sur les marchés ruraux, ces prix ont été de 69 F/Kg pour le mil, 70 F/Kg pour le sorgho et 62 F/Kg pour le maïs contre respectivement 91, 82 et 78 F/Kg à la même période de l'année dernière. Ce qui donne des écarts de - 22 F/Kg pour le mil, - 12 F/Kg pour le sorgho et -16 F/Kg pour le maïs en une année.

Dans le District de Bamako, les prix de gros à l'achat ont été de 98 F/Kg pour le mil, 98 F/Kg pour le sorgho et 94 F/Kg pour le maïs contre respectivement 107, 101 et 98 F/Kg au cours de la même période de l'année dernière. Ceci donne, entre les prix de Janvier 2007 et ceux de Janvier 2006, des écarts de - 9 F/Kg pour le mil, - 3 F/Kg pour le sorgho et - 4 F/Kg pour le maïs.

L'infériorité des prix des céréales sèches de Janvier 2007 par rapport à ceux de Janvier 2006 s'explique par la combinaison de deux facteurs essentiels :

- les résultats satisfaisants de cette campagne agricole 2006/07 qui sont établis dans une évaluation préliminaire à 3.428.055 tonnes contre 3.398.627 tonnes la campagne précédente, qui a été elle aussi une bonne campagne agricole;
- l'amélioration de la disponibilité à travers les stocks de proximité comme les banques de céréales.

Riz des Décortiqueuses Privées

Les prix au producteur du riz des Décortiqueuses Privées (Riz DP) sont en hausse au cours de ce mois de Janvier 2007

Au cours du mois de Janvier 2007, la moyenne des prix pondérés au producteur du riz DP relevés sur les

marchés de la région de Ségou est en hausse et passe ainsi de 191 à 203 F/Kg soit 6 % de hausse (Cf. tableau 2D et graphique 3).

Pour ce qui concerne les quantités vendues par les exploitants sur les marchés ruraux de Ségou, elles ont baissé en passant de 1.383 tonnes le mois passé à 1.051 ce mois ci, soit une baisse de 24 %.

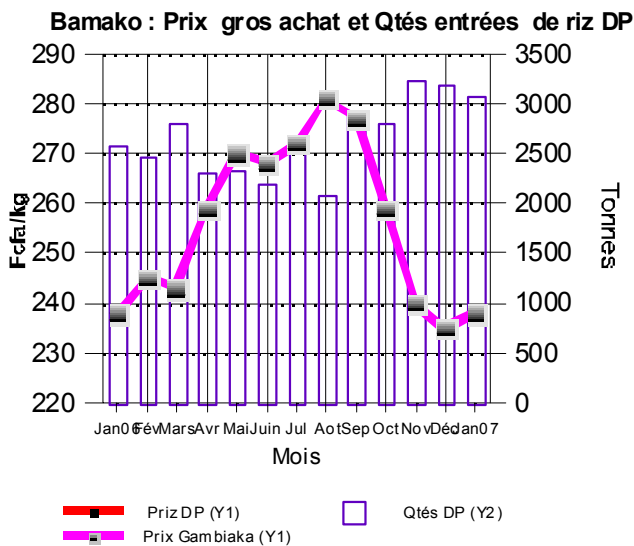
En dépit de la baisse des quantités vendues par les exploitants sur les marchés ruraux suivis, les quantités totales de riz qui ont quitté les zones de l'Office du Niger en direction des autres localités du pays ont sensiblement haussé et sont passées de 8.157 tonnes le mois passé à 10.783 tonnes ce mois-ci (Source: Office National des Transports). Ceci traduit en quelque sorte, l'importance du stockage dans la zone de l'Office du Niger et certainement aussi les transactions hors marchés, avec les achats directement auprès des Associations Villageoises ou autres détenteurs de stocks. De même, cette hausse des quantités de riz en direction des autres localités du pays renseigne sur la situation du marché international de riz, qui évolue actuellement dans un contexte quelque peu difficile. Elle traduit également la demande de plus en plus forte pour le riz local.

Les prix de gros du riz Gambiaka sont en très légère hausse sur la quasi totalité des marchés de gros des capitales régionales. Ils ont augmenté en passant de 229 à 234 F/Kg à Sikasso, de 208 à 215 F/Kg à Ségou, de 223 à 225 F/Kg à Mopti et de 235 à 238 F/Kg à Bamako Ces mouvements de hausse, assimilable à une stabilité, des prix enregistrés sur les marchés de gros, ont été transmis depuis les marchés ruraux.

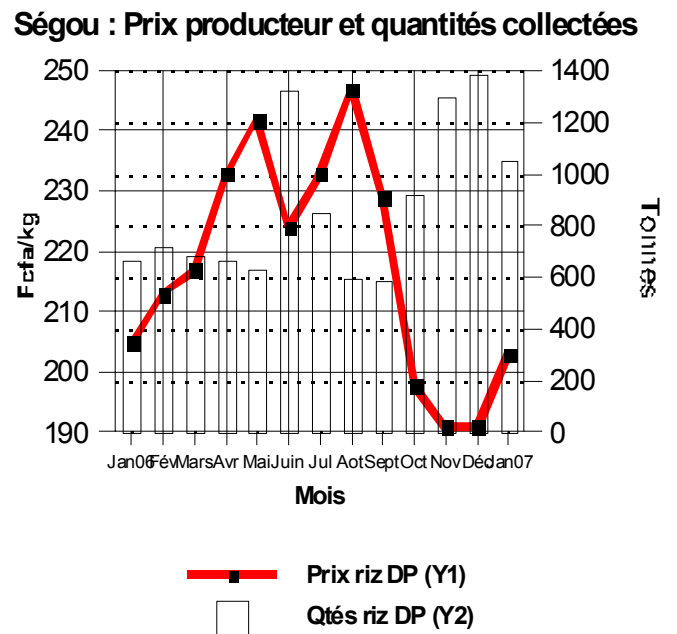
Les prix du riz DP de ce mois de Janvier 2007 sont en stabilité relative par rapport à ceux de Janvier 2006

Le prix moyen régional pondéré au producteur dans la région rizicole de Ségou affiche une très légère baisse assimilable à une stabilité par rapport à celui du même mois de l'année 2006. Ainsi il est de 203 F/Kg en Janvier 2007 contre 204 F/Kg en Janvier 2006 (Cf. graphique 3). De même à Bamako, le prix de gros à l'achat du riz Gambiaka est resté stable à 238 F/Kg par rapport à Janvier 2006 (Cf. graphique 4). Les bons résultats de la campagne agricole 2006/07 pourraient expliquer cette situation.

Graphique 3



Graphique 4



Sur les marchés de gros des capitales régionales, les prix du riz Gambiaka sont en très légère hausse

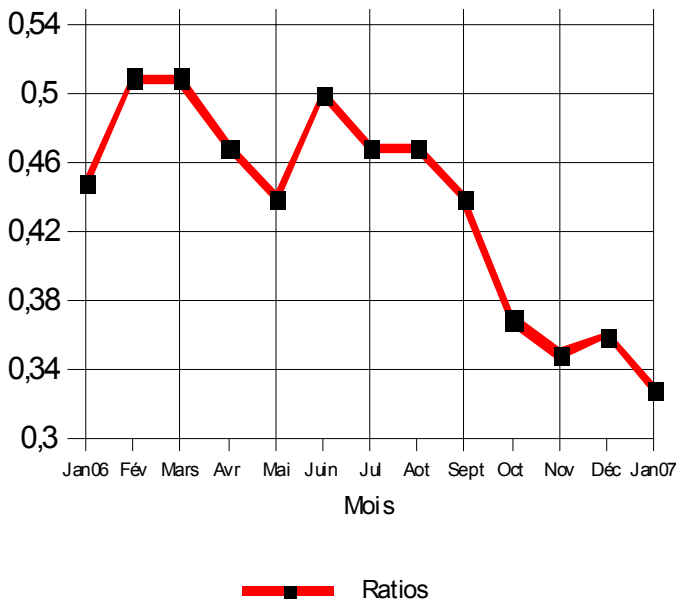
Baisse du ratio (Prix au producteur du mil sur celui du riz DP)

Le ratio du prix au producteur du mil sur celui du riz DP est en baisse ce mois de Janvier 2007. En effet, il est passé de 0,36 le mois précédent à 0,33 ce mois-ci. Ainsi, le sac de 100 Kg de riz est passé de 278 Kg de mil en Décembre 2006 à 294 Kg de mil ce mois-ci. Autrement dit, le sac de 100 Kg de riz DP a gagné de valeur en mil ce mois-ci.

Par rapport à Janvier 2006, les termes de l'échange continuent d'être plus favorables aux producteurs de riz. En effet, le sac de 100 Kg de riz est passée de 227 Kg de mil en Janvier 2006 à 294 Kg de mil en Janvier 2007, soit un gain pour le producteur de riz de 67 Kg de mil en une année (Cf. graphique 5).

Graphique 5

Evolution des ratios prix au producteur du mil et du riz DP



Produits horticoles

Baisse de prix au consommateur des principaux produits horticoles

Les prix au consommateur des principaux produits horticoles sont en baisse sur les marchés suivis au

cours de ce mois de Janvier 2007. Il s'agit notamment de la pomme de terre et des oignons.

Cette baisse des prix de ces deux produits s'explique par l'arrivée sur les marchés des nouvelles récoltes. Durant le mois, les prix ont, évolué dans les fourchettes suivantes:

- 160 F/Kg à Ségou Château et 545 F/Kg à Sikasso Centre pour le gros oignon rouge (oignon violet de galmi);
- 350 F/Kg à Ségou Château et 560 F/Kg à Sikasso Centre pour le gros oignon blanc (oignon jaune texas grano);
- 213 F/Kg à Sikasso Centre et 509 F/Kg à Bamako Dibida pour le petit oignon (échalote);
- et enfin 229 F/Kg à Sikasso Centre et 588 F/Kg à Bamako Médine pour la pomme de terre premier choix.

Le bétail et la Viande

Compte tenu de la non disponibilité des données de ce mois, il n'y a pas d'analyse en ce qui concerne ce chapitre.