

Le Reflet

Bulletin mensuel du marché agricole

Ce document est disponible sur Internet à l'adresse: <http://www.oma.gov.ml/> Consultez et faites nous parvenir vos réactions

Janvier 2006

Légères hausses des prix au producteur des céréales et baisse des prix au détail de la pomme de terre et des oignons

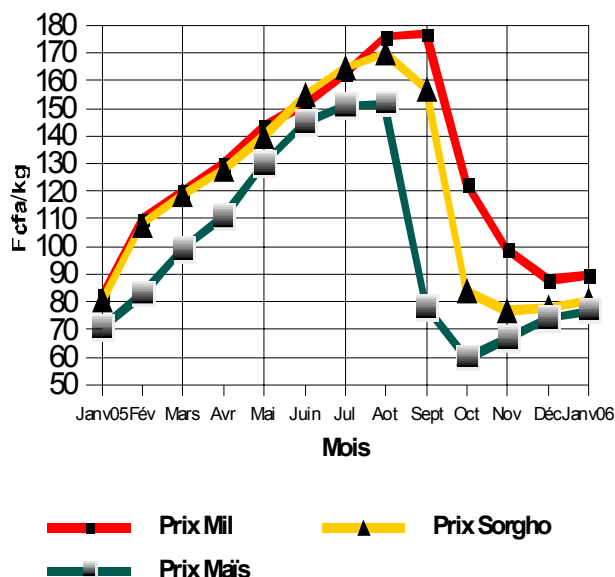
Céréales sèches

Les prix au producteur des céréales sèches affichent de légères hausses ce mois-ci

De légères hausses des prix moyens nationaux pondérés au producteur des céréales sèches ont été observées ce mois-ci. Ainsi ces prix sont passés de 88 à 91 F/Kg pour le mil, de 78 à 82 F/Kg pour le sorgho et de 74 à 78 F/Kg pour le maïs, soit des hausses respectives de 4, 6 et 4% (Cf tableau 2C et graphique 1).

Graphique 1

Prix moyens nationaux pondérés au producteur



S'agissant des quantités vendues par les producteurs, elles ont sensiblement baissé en passant de 2.765 à 2.086 tonnes pour le sorgho et de 810 à 693 tonnes pour le maïs, soit des baisses

respectives de 25 et 15%. S'agissant du mil, ses quantités vendues ont augmenté de 3.381 à 3.460 tonnes, soit 2% de hausse. Pour toutes les céréales sèches confondues, les quantités vendues par les producteurs sont passées de 6.956 tonnes le mois passées à 6.239 tonnes ce mois-ci, soit une baisse globale de 10%.

La baisse des quantités vendues par les producteurs, expliquant la légère hausse des prix sur les marchés ruraux, est due à la période postérieure à la fête de Tabaski. En effet les besoins monétaires des producteurs sont moins importants au cours de toutes les premières semaines qui suivent les fêtes. Ce qui joue sur les offres de céréales.

Des prix des céréales globalement en hausse sur les marchés de regroupement

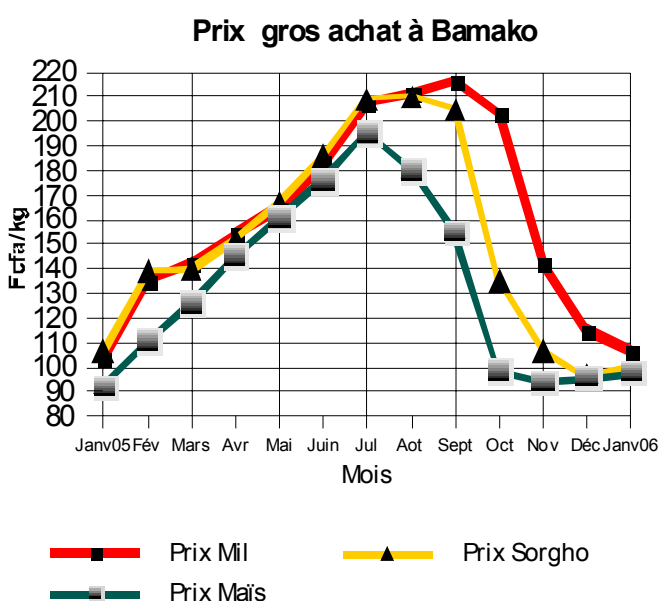
Sur les marchés de regroupement, les prix de gros à la vente ont connu plusieurs fluctuations d'amplitudes faibles à la hausse (Cf tableau 3A). Sur ces marchés, les prix ont fluctué dans une fourchette de :

- 95 F/Kg à Fana et 118 F/Kg à Niono pour le mil contre 93 F/Kg à Fana et San et 120 F/kg à Niono le mois passé;
- 91 F/Kg à Kita et San et 95 F/Kg à Fana pour le sorgho contre 83 F/Kg à Kita et 92 F/Kg à Bla le mois écoulé;
- 88 F/Kg à Kita et Koutiala et 95 F/Kg à Fana pour le maïs contre 80 F/Kg à Bla et 89 F/kg à Koutiala le mois précédent.

Sur les marchés de gros des capitales régionales, les prix continuent de baisser légèrement pour le mil

Le mois de janvier 2006 se caractérise par la poursuite de la baisse des prix du mil sur les marchés de gros des capitales régionales. Les amplitudes de ces baisses de prix à l'achat vont de 2 F/Kg à Gao à 8 F/Kg à Bamako. Pour le sorgho et le maïs, les prix à l'achat sont globalement en légère hausse. Ainsi à Bamako, les prix de gros à l'achat des céréales sèches ont baissé en passant de 115 à 107 F/Kg pour le mil. Par contre, ils ont haussé de 97 à 101 F/Kg pour le sorgho et de 96 à 98 F/Kg pour le maïs (Cf tableaux 4C, 4D et graphique 2).

Graphique 2



S'agissant des quantités entrées sur les marchés de gros des capitales régionales, elles sont globalement en baisse. Tout ceci s'explique par la particularité de la période de l'après fête de Tabaski. En effet les semaines, succédant la fête, se traduisent par une baisse des besoins monétaires des producteurs. Ce qui se manifeste par une diminution à la fois des quantités vendues par ceux-ci et des quantités entrées sur les marchés de gros des capitales régionales.

Ainsi pour satisfaire la demande des consommateurs urbains, les commerçants céréaliers procèdent très souvent à des prélèvements sur les stocks commerciaux constitués auparavant. Dans une telle situation, l'évolution des prix de chaque produit dépend du niveau de sa demande par rapport à sa disponibilité. Ainsi, on assiste très souvent, au cours d'une telle période, à un décalage

entre l'évolution des prix de certains produits sur les marchés des grands centres urbains et sur ceux des marchés ruraux et de regroupement. Dans ce cas précis, le décalage de prix concerne le mil.

Les exportations vers les pays voisins sont en baisse ce mois-ci

Exportation des céréales sur les pays voisins (en tonnes)

Pays	Mil	Sorgho	Maïs	Riz
RCI	276	-	-	-
BF	70	110	15	-
MAURIT.	-	-	-	-
SÉNÉGAL	-	-	-	-
NIGER	60	-	994	-
Total	406	110	1.009	-

Source : OMA

Le Niger, la Côte d'Ivoire et le Burkina Faso ont été les principales destinations des exportations ce mois-ci. Avec 69%, le Niger tient la tête de ces exportations avec prédominance de maïs comme le mois précédent.

Les quantités exportées ce mois-ci sont en légère hausse ce mois-ci avec 1.525 tonnes contre 1.485 tonnes le mois passé, soit une hausse de 3% (Cf tableau ci-dessus sur les exportations vers les pays voisins). Quant aux importations de riz, elles ont plus que doublé avec 972 tonnes de riz en provenance du Sénégal contre 347 tonnes en décembre 2005. Les 972 tonnes de riz importées ce mois-ci sont constituées de 717 tonnes de riz BB et de 255 tonnes de riz RM40.

Les chiffres communiqués ne prennent pas en compte ceux du Grand Grenier du Bonheur (GGB) et du Grand Distributeur de Céréales au Mali (GDCM).

Les prix de cette année sont comparables à ceux de la même période de l'année dernière

Par rapport à la même période de l'année dernière, les prix au producteur sont relativement au même niveau avec 91 F/Kg pour le mil, 82 F/Kg pour le sorgho et 78 F/Kg pour le maïs contre respectivement 83, 81 et 71 F/Kg à la même période de l'année dernière. Ce qui donne des écarts de +8 F/Kg pour le mil, 1 F/Kg pour le sorgho et +7 F/Kg pour le maïs en une année.

Dans le District de Bamako, les prix de gros à l'achat ont été de 107 F/Kg pour le mil, 101 F/Kg pour le sorgho et 98 F/Kg pour le maïs contre respectivement 104, 107 et 92 F/Kg au cours de la même période de l'année dernière. Ceci donne,

entre les prix de janvier 2006 et ceux de janvier 2005, des écarts de +3 F/Kg pour le mil, -6 F/Kg pour le sorgho et +6 F/Kg pour le maïs. Malgré une campagne jugée meilleure à celle de l'année dernière, la légère supériorité des prix du mil et du maïs sur ceux de l'année dernière s'explique par un certain nombre de facteurs dont entre autres :

- la forte demande de maïs des nigériens (994 tonnes en janvier 2005 contre 484 tonnes en janvier 2005);
- la poursuite de la reconstitution des stocks, faite essentiellement par des achats de mil sur les marchés;
- les effets des politiques à l'endroit du monde paysan, notamment lors de la tournée du Premier Ministre, et relatives à assurer la mise en place des stocks familiaux et des banques de céréales sèches;
- et enfin la situation difficile vécue par les producteurs (rupture de stocks et prix très élevés en période de soudure) l'année dernière ne les incite ni à vendre facilement, ni à accepter le niveau de prix actuel du marché.

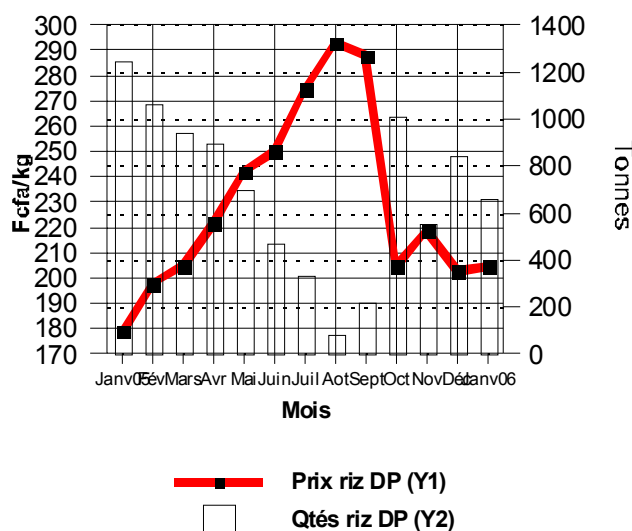
Riz des Décortiqueuses Privées

Les prix au producteur du riz des Décortiqueuses Privées (Riz DP) sont en relative stabilité au cours de ce mois de janvier 2006

La moyenne des prix pondérés au producteur du riz DP a affiché ce mois-ci une relative stabilité dans la région de Ségou. Elle est passée de 203 à 204 F/Kg, soit 1% de hausse (Cf tableau 2D et graphique 3).

Graphique 3

Ségou : Prix producteur et quantités collectées

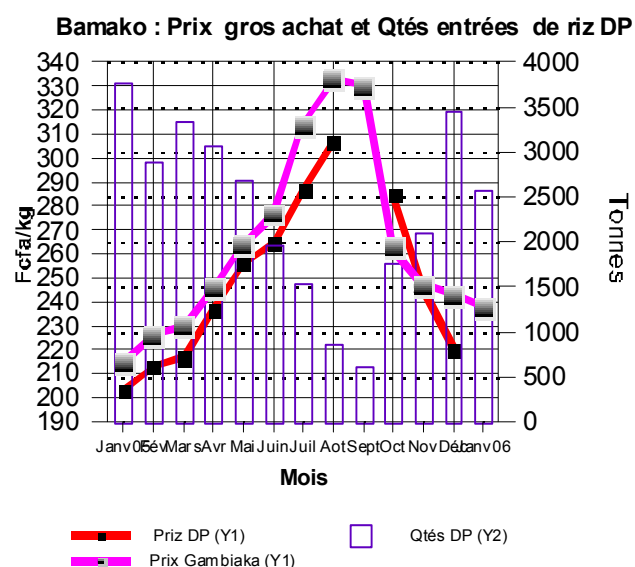


Pour ce qui concerne les quantités vendues par les exploitants sur les marchés ruraux de Ségou, elles ont baissé en passant de 843 tonnes le mois passé à 660 tonnes ce mois-ci, soit une baisse de 22%. En dépit de la baisse des quantités vendues par les exploitants sur les marchés ruraux suivis, les quantités totales de riz qui ont quitté les zones de l'Office du Niger en direction des autres localités du pays ont très fortement augmenté en passant de 703 tonnes le mois passé à 5.918 tonnes ce mois-ci (Source : Office National des Transports). Ceci traduit à suffisance l'importance du stockage dans la zone de l'Office du Niger et certainement aussi les transactions hors marchés, avec les achats directement auprès des Associations Villageoises ou autres détenteurs de stocks.

Sur les marchés de gros des capitales régionales, les prix du riz Gambiaka sont en légère baisse

Malgré une relative stabilité observée sur les marchés ruraux, les prix de gros à l'achat du riz Gambiaka ont légèrement baissé à Bamako en passant de 243 F/Kg le mois passé à 238 F/Kg ce mois-ci. Cette situation pourrait être mise au compte de l'après fête, caractérisée généralement dans les centres urbains par un ralentissement de la demande en général après une période de très forte demande précédant les événements sociaux (Cf tableau 4C et graphique 4).

Graphique 4



Par rapport à Janvier 2005, les prix du riz DP sont supérieurs ce mois-ci

Le prix moyen régional pondéré au producteur dans la région rizicole de Ségou est supérieur à celui du même mois de l'année 2005. Ainsi il est de 204 F/Kg relevés en janvier 2006 contre 179 F/Kg en janvier 2005 (Cf graphique 3).

Cette supériorité des prix cette année s'explique par le fait que la production de riz souffre depuis ces trois (3) dernières campagnes de difficultés d'approvisionnement en engrais, qui sont aussi des produits dérivés des hydrocarbures. Il s'agit notamment de leur accessibilité à la fois géographique et économique. Cette année, on estime à 40% le nombre d'exploitants ayant pu s'approvisionner correctement en engrais. Aussi les campagnes de rétention des stocks dans les zones rizicoles rentrent dans les facteurs contribuant à cette augmentation des prix.

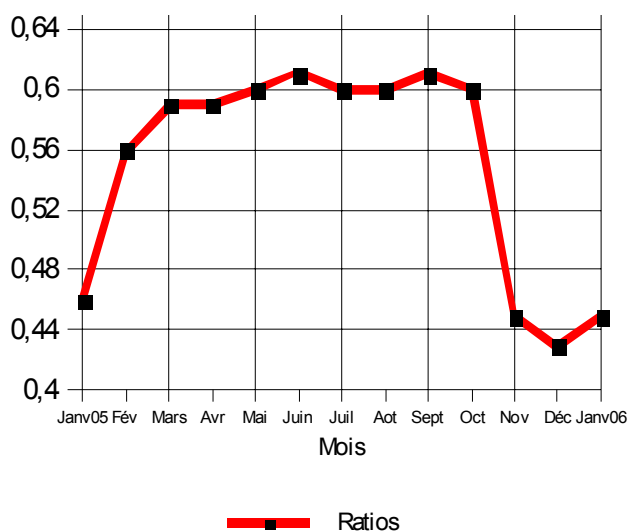
De même dans le District de Bamako, le prix de gros à l'achat de ce mois-ci est supérieur à celui du même mois de l'année 2005. En effet, il est pour le riz Gambiaka de 238 F/Kg contre 215 F/Kg pour celui du même mois de l'année 2005 (Cf graphique 4).

Légère hausse du ratio (Prix au producteur du mil sur celui du riz DP)

Le ratio du prix au producteur du mil sur celui du riz DP a légèrement haussé ce mois-ci en passant de 0,43 le mois passé à 0,45 ce mois-ci (Cf graphique 5).

Graphique 5

Evolution des ratios prix au producteur du mil et du riz DP



Autrement dit, le sac de 100 Kg riz DP a perdu un peu de sa valeur en mil, en passant de 233 Kg de mil le mois passé à 227 Kg de mil ce mois-ci.

Par rapport à janvier 2005, les termes de l'échange continuent à être plus favorable au producteur de riz. La valeur de son sac de 100 Kg est passée de 217 Kg de mil en janvier 2005 à 227 Kg de mil en janvier 2006.

Produits horticoles

Les prix des principaux produits horticoles sont en baisse

Par rapport au mois passé, les prix des principaux produits horticoles sont en baisse. Il s'agit essentiellement des oignons et de la pomme de terre.

Cette baisse des prix de ces deux produits s'explique par l'arrivée sur les marchés des nouvelles récoltes.

Les prix ont, au cours du mois, évolué dans les fourchettes suivantes:

- 238 F/Kg à Ségou Château et 600 F/Kg à Mopti Digue pour le gros oignon rouge (oignon violet de galmi);
- 300 F/Kg à Bamako Médine et 550 F/Kg à Mopti Digue pour le gros oignon blanc (oignon jaune texas grano);
- 200 F/Kg à Mopti Digue et 400 F/Kg à Ségou Château pour le petit oignon (échalote);
- et enfin 263 F/Kg à Sikasso Centre et 450 F/Kg à Mopti Digue pour la pomme de terre premier choix.

Le bétail et la Viande

La structure d'encrage du SIM/Bétail, qui était l'Office Malien du Bétail et de la Viande (OMBEVI), n'existe plus. En attendant la prise en charge de cette activité par les nouvelles directions créées au niveau du Département chargé de l'élevage et de la pêche, l'OMA regrette de ne pouvoir pas mettre à disposition les informations relatives à cette filière. ***Merci pour votre compréhension!***