



# Le reflet

## Bulletin mensuel du marché agricole

Ce document est disponible sur internet à l'adresse: <http://www.oma.gov.ml/> Consultez et faites nous parvenir vos réactions

Janvier 2002

### Hausse des prix des céréales sèches et du bétail et baisse de ceux de l'oignon et de la pomme de terre

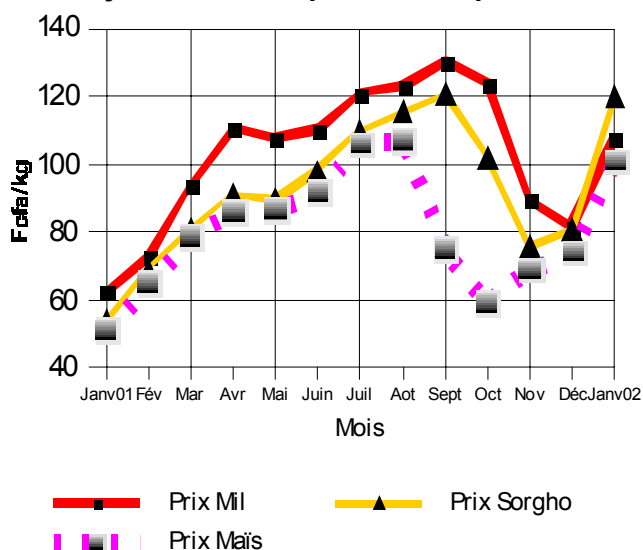
#### Céréales sèches

*Les prix moyens nationaux pondérés au producteur des céréales sèches ont sensiblement augmenté ce mois-ci*

Les prix moyens nationaux pondérés au producteur des céréales sèches ont connu une forte hausse durant ce premier mois de l'année 2002. Ils passent, ainsi, de 82 à 108 F/Kg pour le mil, de 83 à 120 F/Kg pour le sorgho et de 74 à 101 F/Kg pour le maïs, soit des hausses respectives de 32, 44 et 36%. ( Cf tableau 2C et graphique 1 ).

Graphique 1

Prix moyens nationaux pondérés au producteur



A l'instar des marchés ruraux, les prix ont, fortement, haussé sur les marchés de regroupement et sur ceux de gros des capitales régionales. En effet dans les centres de regroupement, les mouvements de hausses enregistrés, par rapport au mois passé, vont de 4% à

S'agissant des quantités vendues par les producteurs, elles ont, sensiblement, augmenté pour le mil en passant de 1.708 à 3.198 tonnes, soit 87% de hausse. De même, les quantités de sorgho vendues sur les marchés ruraux ont augmenté de 1.137 à 1.156 tonnes, soit 2% de hausse. Par contre, celles vendues en maïs ont faiblement baissé de 340 à 328 tonnes, correspondant à 3% de baisse. La hausse sensible des prix des céréales sèches s'explique en partie par :

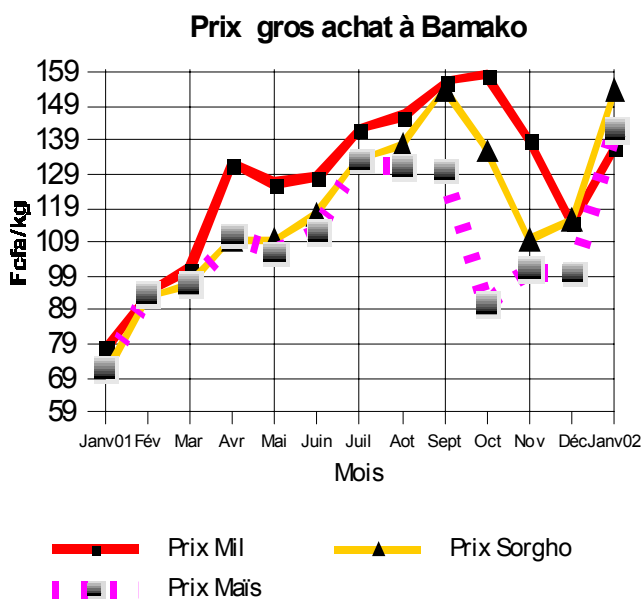
- les résultats mitigés de la campagne agricole 2001/02 suite à un arrêt précoce des pluies;
- les effets de la reconstitution des stocks ( Banques de céréales, Stock National de Sécurité ), qui ont pris un coup suite aux mauvais résultats confirmés de la campagne agricole 2000/01 dans la sous-région;
- et enfin bien que marginale, l'augmentation de la demande suite à la Coupe d'Afrique des Nations ( CAN ), qui s'est tenue dans notre pays du 19 Janvier au 10 Février 2002

*Sur les marchés de regroupement et de gros des capitales régionales, on assiste à une transmission parfaite des mouvements de hausse de prix observée sur les marchés ruraux*

Nara à 41% à Koutiala pour le mil. Pour le sorgho, les variations à la hausse enregistrées vont de 8% à Nara à 50% à San. Il en est de même pour le maïs, où les prix ont, par rapport à Décembre 2001, varié dans une fourchette de 20% à Kita à 41% à Koutiala ( Cf tableau 3A ). Sur les marchés de gros des capitales régionales également, les prix sont en hausse sur tous les marchés suivis. Le District de Bamako n'est pas resté en marge avec des prix de gros à l'achat qui passent de 115 à 137 F/Kg pour le mil, de

116 à 154 F/Kg pour le sorgho et de 100 à 142 F/Kg pour le maïs (Cf tableaux 4C, 4D et graphique 2 ).

**Graphique 2**



*Les exportations réellement effectuées vers les pays voisins ont sensiblement baissé ce mois-ci*

**Exportation des céréales sur les pays voisins ( en tonnes )**

Pays	Mil	Sorgho	Maïs	Riz
<b>RCI</b>	620	-	-	-
<b>BF</b>	300	-	23	-
<b>MAURIT.</b>	131	58	-	71
<b>SENEGAL</b>	-	-	-	-
<b>NIGER</b>	-	-	40	-
<b>ALGERIE</b>	-	-	-	-
<b>Total</b>	1.051	58	63	71

Les exportations enregistrées sur les pays voisins se sont poursuivies ce mois-ci et ont, sensiblement, baissé. Elles ont été de 1.243 tonnes contre 2.946 tonnes le mois passé, soit une baisse de 58% ( Cf tableau ci-dessus sur les exportations de céréales sur les pays voisins ). Cette baisse sensible des quantités réellement exportées s'inscrit dans la droite ligne d'une baisse de la demande extérieure que l'on enregistre depuis le début de la campagne de

commercialisation en cours.

*Les cours des céréales sèches de ce mois-ci dépassent de loin ceux de la même période de la campagne précédente*

A la lecture des graphiques 1 et 2, on relève que les prix de ce mois de Janvier 2002 sont largement supérieurs à ceux du même mois de l'année dernière. En effet sur les marchés ruraux, le prix moyen national pondéré au producteur est de 108 F/Kg pour le mil, 120 F/Kg pour le sorgho et 101 F/Kg pour le maïs contre respectivement 63, 54 et 51 F/Kg en Janvier 2001.

La même situation s'observe dans la capitale, où le prix moyen de gros à l'achat de ce mois de Janvier 2002 est de 137 F/Kg pour le mil, 154 F/Kg pour le sorgho et 142 F/Kg pour le maïs contre respectivement 78, 71 et 72 F/Kg relevés en Janvier 2001, soit des écarts de 59, 83 et 70 F/Kg respectivement. Ceci représente, sans conteste, un poids énorme sur le revenu des consommateurs, quant on sait qu'une part importante de celui-ci va dans l'achat de ces céréales. En effet, c'est le niveau des dépenses alimentaires, notamment les céréales, qui est le plus important dans les dépenses totales des ménages. Ainsi, toute augmentation importante des prix des céréales touche directement le portefeuille de ces ménages. Cependant, il faut le reconnaître que les prix à la production en hausse contribuent à enrichir les populations rurales, qui représentent la frange de la population malienne la plus importante. Le marché n'est certainement pas le seul arbitre pour trancher entre ces deux contradictions d'une même réalité.

Le niveau relativement élevé des prix de cette année par rapport à ceux de la même période de l'année dernière s'explique, d'une part, par la faiblesse des stocks report de cette campagne 2001/02 suite aux fortes demandes intérieures et extérieures de la campagne écoulée et, d'autre part, par les résultats mitigés de la production céréalière de la campagne agricole 2001/02.

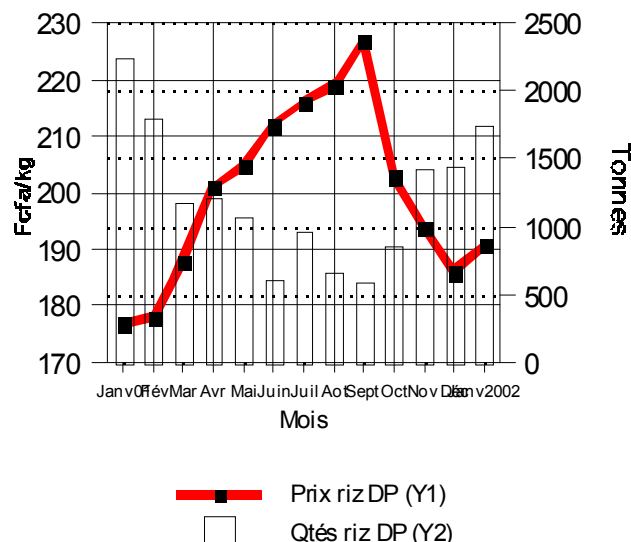
### *Riz des Décortiqueuses Privées*

*Les prix au producteur du riz des Décortiqueuses Privées ( Riz DP ) sont, également, en hausse ce mois-ci*

La moyenne des prix pondérés au producteur du riz DP, relevés sur les marchés de la région de Ségou, a connu une hausse ce mois-ci. Elle est passée, ainsi, de 186 F/Kg le mois passé à 191 F/Kg ce mois-ci ( Cf tableau 2D et graphique 3 ).

**Graphique 3**

**Ségou : Prix producteur et quantités collectées**

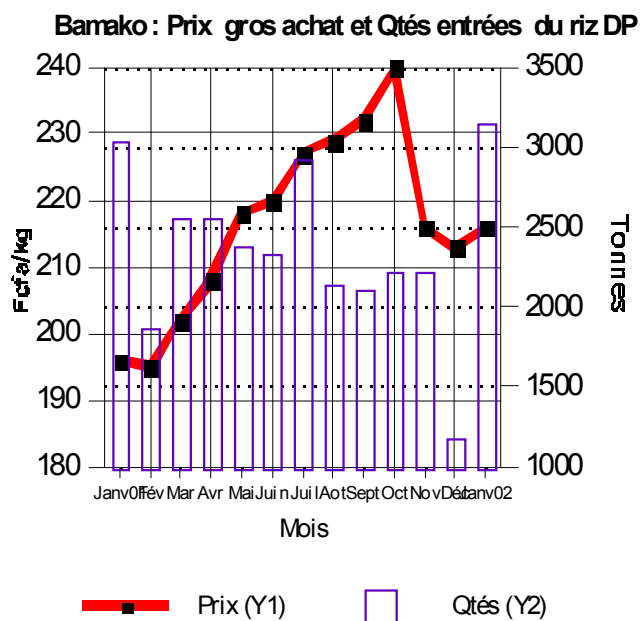


Les quantités vendues par les exploitants ont augmenté en passant de 1.437 tonnes à 1.737 tonnes, soit 21% de hausse ( Cf graphique 3 et tableau 2D ). De même, selon les informations reçues au poste de contrôle de l'Office National des Transports ( ONT ) de Niono, les quantités, qui ont quitté les zones de l'Office du Niger en direction de l'intérieur du pays sont de 11.894 tonnes ce mois-ci contre 3.734 tonnes le mois précédant, soit plus du triple des quantités expédiées en Décembre 2001. Ceci atteste, si besoin est, l'importance de la demande intérieure ce mois de Janvier 2002 marqué particulièrement par la tenue de la 23-ème édition de la Coupe d'Afrique des Nations

**Sur les marchés de gros des capitales régionales, la tendance générale des prix du riz DP est légèrement à la hausse**

Sur les marchés de gros des capitales régionales, les prix de gros à l'achat du riz DP ont, dans l'ensemble, légèrement haussé ce mois-ci. En effet, ces prix sont passés de 222 à 225 F/Kg à Sikasso, de 200 à 206 F/Kg à Mopti et de 213 à 216 F/Kg à Bamako ( Cf tableau 4C et graphique 4 ).

**Graphique 4**



**Les prix du riz DP de ce mois de Janvier 2002 sont supérieurs à ceux du mois de Janvier 2001**

Le prix moyen régional pondéré au producteur de ce mois de Janvier 2002 est de 191 F/Kg contre 177 F/Kg pour celui de Janvier 2001, soit 24 F/Kg d'écart ( Cf graphique 3 ). De même dans le District de Bamako, le prix de gros à l'achat de ce mois-ci est supérieur à celui de Janvier 2001. Il est de 216 F/Kg contre 196 F/Kg pour celui du même mois de l'année 2001, soit 20 F/Kg plus élevé cette année (Cf graphique 4 ). La supériorité des prix de ce mois de Janvier 2002 par rapport à celui de Janvier 2001 pourrait s'expliquer par les conséquences des fortes hausses de prix qu'ont connues les céréales sèches. Parallèlement, à la lecture du graphique 4, on relève une augmentation très significative des quantités entrées à Bamako au titre du mois de Janvier 2002, près de 3.200 tonnes contre moins de 1.200 tonnes en Décembre 2001. Les autres localités se sont partagées le reliquat des quantités sorties de la zone Office du Niger, soit les 8.700 tonnes. On peut donc justifier l'écart de prix ( 20 F/Kg pour les prix de gros et 24 F/Kg pour les prix à la production ) par l'importance de la demande intérieure qui s'est amplifiée à cause du rendez-vous continental que le Mali a abrité à partir du 19 Janvier 2002 et qui se poursuit jusqu'au 10 Février 2002.

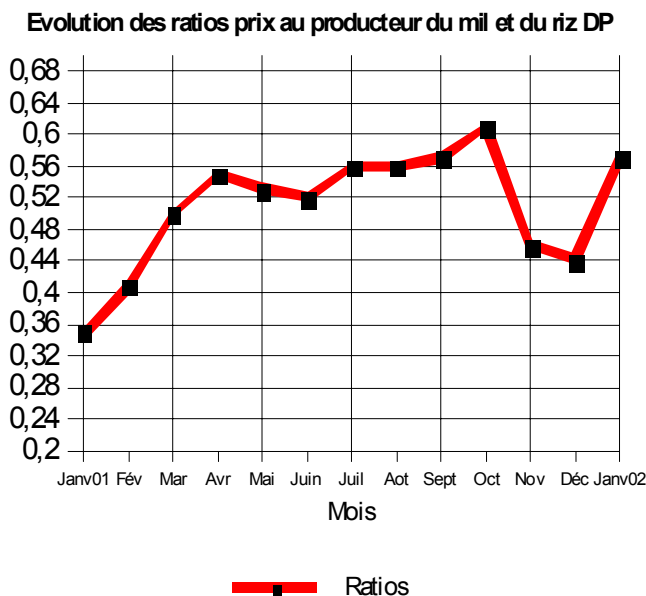
**Par rapport au mois passé, le ratio ( prix à la production du mil sur celui du riz ) a sensiblement augmenté**

## Le bétail et la Viande

Par rapport au mois passé, le ratio ( prix au producteur du mil sur celui du DP ) a sensiblement augmenté ce mois-ci. En effet, il est passé de 0,44 à 0,57. Cette hausse du ratio explique une hausse plus forte du prix du mil par rapport à celui du riz DP.

Par rapport à Janvier 2001, les termes de l'échange entre le mil et le riz DP sont en hausse. Ils sont passés de 35 Kg de riz pour 100 Kg de mil l'année dernière à 57 Kg de riz pour 100 Kg de mil cette année ( Cf graphique 5 ). Ce ratio est au delà de son niveau de Mai et Août 2001 qui était respectivement à 53 et 56 Kg de riz pour 100 Kg de mil. Ceci traduit certainement un gain des producteurs de mil mais également une accélération de la perte du pouvoir d'achat des consommateurs de mil. A ce rythme, le prix du mil et du riz risquent très rapidement de se rencontrer.

### Graphique 5



## Produits horticoles

### Les prix de l'oignon et de la pomme de terre sont en baisse sur les marchés suivis

Durant ce mois de Janvier 2002, on assiste à une baisse des prix de l'oignon et de la pomme de terre sur les marchés suivis. S'agissant de l'échalote ( le petit oignon ) utilisé quotidiennement par les ménagères, les prix pratiqués varient dans une fourchette de 165 F/Kg à Mopti à 338 F/Kg à Kayes Centre. Pour ce qui concerne la pomme de terre premier choix, les prix pratiqués varient de 188 F/Kg à Sikasso Centre à 388 F/Kg à Kayes Centre ( Cf tableau 7).

### Les prix des bovins sont en hausse sur la majorité des marchés suivis par l'OMBEVI

#### Bovins

Les prix des bovins sont en hausse sur plus de la moitié des marchés suivis ( Cf tableau 9 ). Cette hausse pourrait s'expliquer par une augmentation de la demande intérieure pour cause de la Coupe d'Afrique des Nations. En effet, il ressort du tableau 8B que le taux de vente a été relativement élevé dans les marchés ( Kati Drall, Faladié, Fatoma, Ségou et Sikasso ) qui sont soit des villes CAN ou des localités voisines de ces villes qui ont accueilli les différentes pools ( Cf tableau 8A ). S'agissant des exportations, elles ont, sensiblement, baissé en passant de 4.469 à 1.259 têtes ( Cf tableau 13 ). Les prix pratiqués pour le boeuf de boucherie ont oscillé dans une fourchette de 104.000 F CFA à San et 176.000 F CFA à Bamako Abattoir. Quant aux prix du kilogramme-vif du boeuf de boucherie, ils ont fluctué entre 240 F/Kg-vif à Gao et 489 F/Kg-vif à Bamako-Faladié ( Cf tableau 9 ).

#### Petits ruminants

Les prix, l'offre et la demande des petits ruminants, sont en hausse sur l'ensemble des marchés suivis pour cause de Tabaski ( Cf tableaux 11 et 10 ). S'agissant des exportations, elles ont baissé en passant de 2.907 à 2.320 têtes ( Cf tableau 13 ). Les prix des ovins mâles adultes ont fluctué entre 19.500 F à Bougouni et 36.750 F à Fatoma. Pour les caprins mâles adultes, ces prix ont été de 11.500 F à San et 24.250 F à Fatoma.

#### Marché de la viande bovine avec os

Les prix moyens du kilogramme de la viande bovine avec os sont restés inchangés sur les marchés. Ils ont fluctué entre 900 F/Kg à Bougouni et 1.300 F/Kg à Kayes ( Cf tableau 12 ).

#### Marché extérieur

##### Les exportations de bovins ont sensiblement baissé ce mois-ci

Par rapport au mois passé, les exportations de bétail ont été de :

- \* 1.259 bovins contre 4.469 têtes en Décembre 2001, soit une baisse de **-71,83%**;
- \* 2.320 ovins-caprins contre 2.907 têtes en Décembre 2001, soit une baisse de **-20,19%** ( Cf tableau 13 ).