



# Le reflet

## Bulletin mensuel du marché agricole

Ce document est disponible sur internet à l'adresse: <http://www.oma.gov.ml/> Consultez et faites nous parvenir vos réactions

Février 2002

### Poursuite des hausses de prix du mil et du bétail et baisses de ceux de l'oignon et de la pomme de terre

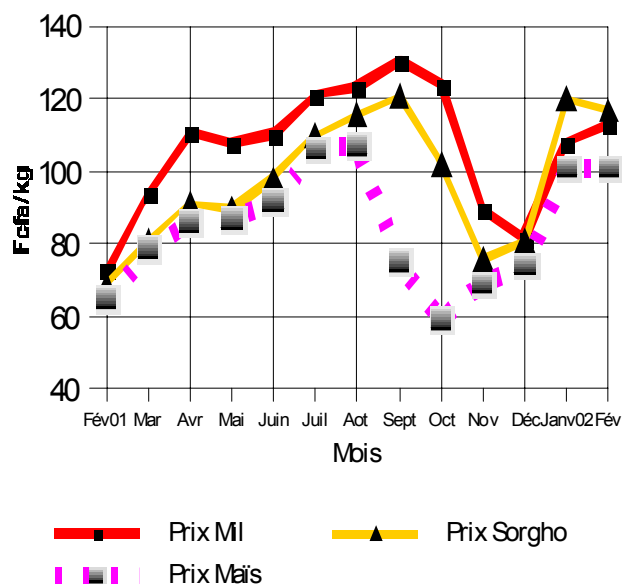
#### Céréales sèches

*Le prix moyen national pondéré au producteur du mil a poursuivi, ce mois-ci, son ascension*

Le prix moyen national pondéré au producteur du mil a continué son ascension durant ce mois de Février 2002. Il passe, ainsi, de 108 à 113 F/Kg. Par contre, celui du sorgho a, légèrement, baissé en passant de 120 à 117 F/Kg. S'agissant du maïs, son prix moyen national pondéré au producteur est resté stable à 101 F/Kg. ( Cf tableau 2C et graphique 1 ).

#### Graphique 1

Prix moyens nationaux pondérés au producteur



2.222 tonnes pour le mil, de 1.156 à 870 tonnes pour le sorgho et de 328 à 249 tonnes pour le maïs, soit des baisses respectives de 31, 25 et 24%.

La hausse des prix du mil s'explique par :

- les résultats mitigés de la campagne agricole 2001/02 suite à un arrêt précoce des pluies dans certaines localités des zones de grande production de Ségou et les dégâts causés par le mildiou et le striga dans le Seno. Ces deux facteurs ont entraîné des baisses de rendement dans ces zones, qui sont de grande production de mil;

- la reconstitution des stocks de sécurité auxquels il a été fait recours durant la campagne passée pour satisfaire les demandes ( Stocks National de Sécurité, banques céréalières, stocks communautaires etc). Au cours du mois, les achats de mil avaient commencé à Ségou pour la reconstitution de 5.000 tonnes pour le compte du Stock National de Sécurité et le Programme Alimentaire Mondial;

S'agissant de la légère baisse du prix au producteur du sorgho et de la stabilité de celui du maïs, elles s'expliquent par une baisse de leur demande par rapport à celle du mil. En effet à l'exportation et dans la reconstitution du Stock National de Sécurité, le mil est beaucoup plus demandé que le sorgho et le maïs.

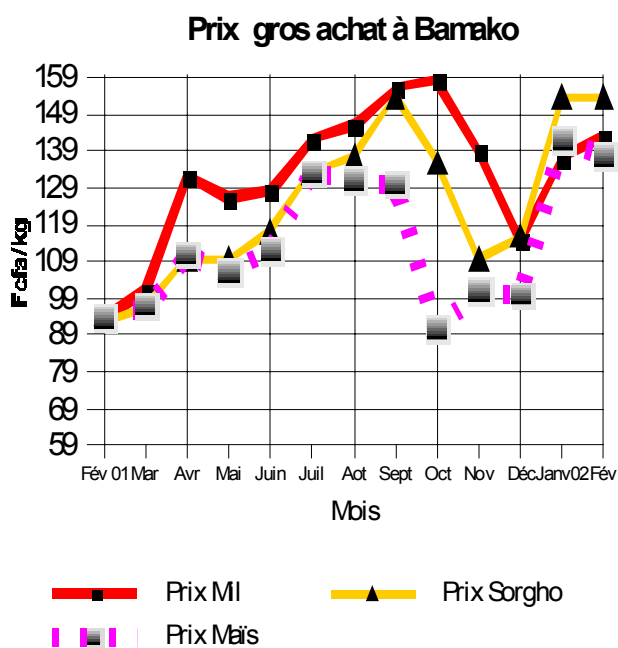
*Sur les marchés de regroupement et de gros des capitales régionales, la tendance générale des prix du mil est à la hausse*

Les quantités vendues par les producteurs ont, quant à elles, sensiblement baissé en passant de 3.198 à A l'instar des marchés ruraux, les prix du mil ont haussé sur les marchés de regroupement et sur ceux

de gros des capitales régionales. Ainsi, on relève, dans les centres de regroupement, des hausses de prix

du mil sur la quasi totalité des marchés suivis. En effet, les mouvements de hausses de prix du mil enregistrés par rapport au mois passé vont de 2% à San à 8% à Kita ( Cf tableau 3A ). Sur les marchés de gros des capitales régionales, la tendance générale des prix du mil est à la hausse. Dans le District de Bamako, les prix de gros à l'achat du mil ont, par rapport au mois passé, augmenté en passant de 137 à 143 F/Kg (Cf tableaux 4C, 4D et graphique 2 ).

**Graphique 2**



*Les exportations réellement effectuées vers les pays voisins sont sensiblement au même niveau ce mois-ci*

**Exportation des céréales sur les pays voisins ( en tonnes )**

Pays	Mil	Sorgho	Maïs	Riz
RCI	562	5	-	-
BF	285	6	19	-
MAURIT.	270	21	-	39
SENEGAL	-	-	-	-
NIGER	45	-	-	-
ALGERIE	-	-	-	-
<b>Total</b>	<b>1.162</b>	<b>32</b>	<b>19</b>	<b>39</b>

Les exportations enregistrées sur les pays voisins se sont poursuivies ce mois-ci et sont,

approximativement, au même niveau que celles du mois passé. Elles ont été de 1.252 tonnes contre 1.243 tonnes le mois passé. Ce qui ne fait qu'une hausse de 1% par rapport au mois passé ( Cf tableau ci-dessus sur les exportations de céréales sur les pays voisins ).

**Les cours des céréales sèches de ce mois-ci dépassent de loin ceux de la même période de la campagne précédente**

A la lecture des graphiques 1 et 2, on relève que les prix de ce mois de Février 2002 sont largement supérieurs à ceux du même mois de l'année dernière. En effet sur les marchés ruraux, le prix moyen national pondéré au producteur est de 113 F/Kg pour le mil, 117 F/Kg pour le sorgho et 101 F/Kg pour le maïs contre respectivement 73, 69 et 65 F/Kg en Février 2001.

La même situation s'observe dans la capitale, où le prix moyen de gros à l'achat de ce mois de Janvier 2002 est de 143 F/Kg pour le mil, 154 F/Kg pour le sorgho et 138 F/Kg pour le maïs contre respectivement 94, 93 et 94 F/Kg relevés en Février 2001, soit des écarts de 49, 61 et 44 F/Kg respectivement. Ceci représente, sans conteste, un poids énorme sur le revenu des consommateurs quant on sait qu'une part importante de celui-ci va dans l'achat de ces céréales.

Le niveau relativement élevé des prix de cette année par rapport à ceux de la même période de l'année dernière s'explique par :

- la faiblesse des stocks report de cette campagne 2001/02 suite aux fortes demandes intérieures et extérieures de la campagne écoulée;
- la reconstitution des stocks de sécurité, qui ont été utilisés l'année dernière pour satisfaire les demandes;
- enfin par les résultats mitigés de la production céréalière de la campagne agricole 2001/02.

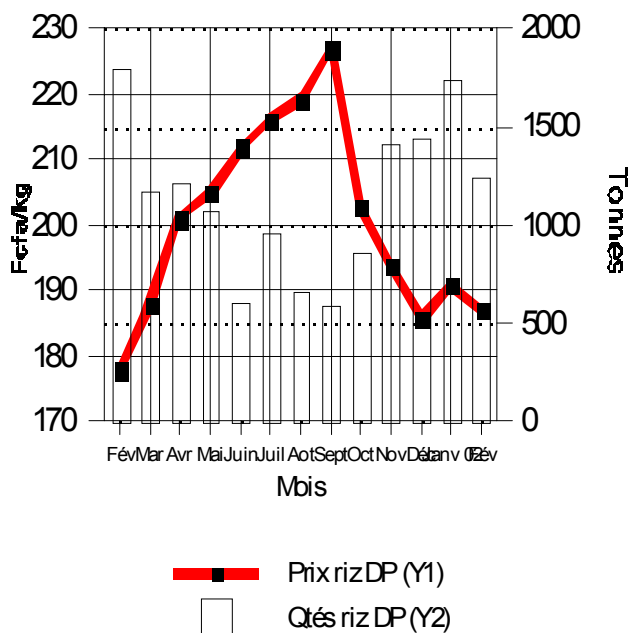
### **Riz des Décortiqueuses Privées**

*Les prix au producteur du riz des Décortiqueuses Privées ( Riz DP ) sont, très légèrement, en baisse ce mois-ci*

La moyenne des prix pondérés au producteur du riz DP, relevés sur les marchés de la région de Ségou, a connu une légère baisse ce mois-ci. Elle est passée, ainsi, de 191 F/Kg le mois passé à 187 F/Kg ce mois-ci ( Cf tableau 2D et graphique 3 ).

**Graphique 3**

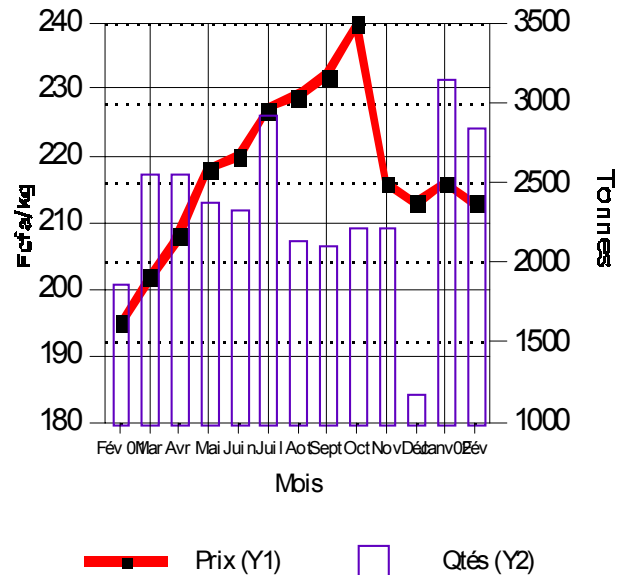
**Ségou : Prix producteur et quantités collectées**



passés de 225 à 214 F/Kg à Sikasso, de 193 à 195 F/Kg à Ségou, de 206 à 210 F/Kg à Mopti et de 216 à 213 F/Kg à Bamako ( Cf tableau 4C et graphique 4 ).

**Graphique 4**

**Bamako : Prix gros achat et Qtés entrées du riz DP**



Les quantités vendues par les exploitants ont baissé en passant de 1.737 tonnes à 1.237 tonnes, soit 29% de baisse ( Cf graphique 3 et tableau 2D ). De même, selon les informations reçues au poste de contrôle de l'Office National des Transports ( ONT ) de Niono, les quantités, qui ont quitté les zones de l'Office du Niger en direction de l'intérieur du pays sont de 7.902 tonnes ce mois-ci contre 11.894 tonnes le mois précédent, soit une baisse de 34% par rapport aux quantités expédiées en Janvier 2002.

***Les prix du riz DP de ce mois de Février 2002 sont supérieurs à ceux du même mois de l'année 2001***

La baisse des prix du riz DP, malgré la diminution des quantités transigées sur les marchés, s'expliquerait, d'une part, par la diminution sinon la fin des achats pour le stockage des commerçants possédant une surface financière relativement importante et, d'autre part bien que marginale, par la disparition de la part de la demande provoquée par la tenue de la Coupe d'Afrique des Nations au Mali, qui a pris fin le 10 de ce mois de Février 2002.

Le prix moyen régional pondéré au producteur de ce mois de Février 2002 est de 187 F/Kg contre 178 F/Kg pour celui de Février 2001 (Cf graphique 3). De même dans le District de Bamako, le prix de gros à l'achat de ce mois-ci est supérieur à celui de Février 2001. Il est de 213 F/Kg contre 195 F/Kg pour celui du même mois de l'année 2001 (Cf graphique 4 ).

La supériorité des prix de ce mois de Février 2002 par rapport à celui de Février 2001 pourrait s'expliquer par les conséquences des fortes hausses de prix que connaissent les céréales sèches actuellement.

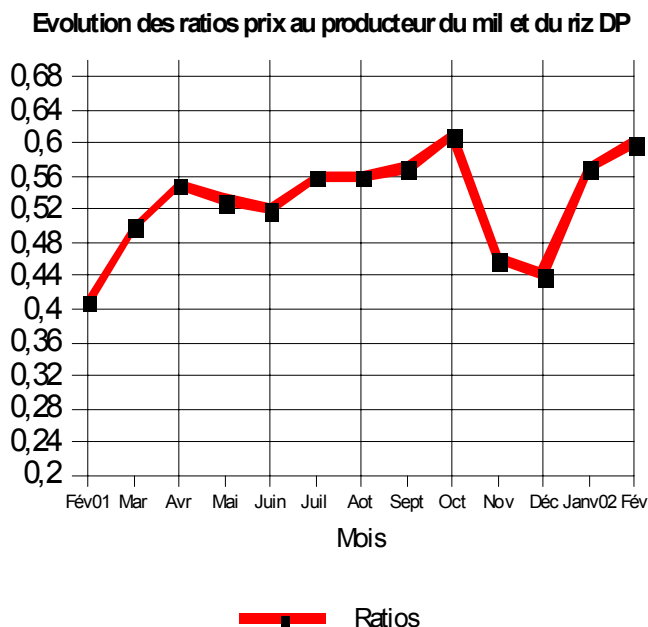
***Par rapport au mois passé, le ratio ( prix à la production du mil sur celui du riz ) a connu une faible augmentation***

***Sur les marchés de gros des capitales régionales, on assiste à de faibles fluctuations de prix***  
Sur les marchés de gros des capitales régionales, les prix de gros à l'achat du riz DP ont, dans l'ensemble, légèrement fluctué ce mois-ci. En effet, ces prix sont

Par rapport au mois passé, le ratio ( prix au producteur du mil sur celui du DP ) a légèrement augmenté ce mois-ci. En effet, il est passé de 0,57 à 0,6. Cette hausse du ratio explique une hausse plus forte du prix

du mil par rapport à celui du riz DP, due à la reconstitution en cours des stocks utilisés l'année dernière et constitués essentiellement de mil/sorgho. Par rapport à Février 2001, les termes de l'échange entre le mil et le riz DP sont en hausse. Ils sont passés de 41 Kg de riz pour 100 Kg de mil l'année dernière à 60 Kg de riz pour 100 Kg de mil cette année, atteignant ainsi le niveau record d'Octobre 2001 ( Cf graphique 5 ).

### Graphique 5



## Produits horticoles

### Les prix de l'oignon et de la pomme de terre ont poursuivi leur baisse sur les marchés suivis

Durant ce mois de Février 2002, on assiste à la poursuite des mouvements de baisse des prix de l'oignon et de la pomme de terre sur les marchés suivis. S'agissant de l'échalote ( le petit oignon ) utilisé quotidiennement par les ménagères, les prix pratiqués varient dans une fourchette de 150 F/Kg à Mopti à 317 F/Kg à Ségou Château. Pour ce qui concerne la pomme de terre premier choix, les prix pratiqués varient de 125 F/Kg à Sikasso Centre à 300 F/Kg à Kayes Centre ( Cf tableau 7).

## Le bétail et la Viande

### Les prix des bovins sont en hausse sur la majorité

## des marchés suivis par l'OMBEVI

### Bovins

Les prix des bovins sont en hausse sur plus de la moitié des marchés suivis ( Cf tableau 9 ). Cette hausse des prix des bovins pourrait s'expliquer par une reprise des exportations effectuées, essentiellement, sur la Côte d'Ivoire. En effet, il ressort du tableau 8B que le taux de vente moyen a été, ce mois-ci, en hausse sur 75% des huit marchés suivis. S'agissant de l'offre et de la demande intérieures, elles sont en baisse par rapport au mois passé avec la fin de la 23ème édition de la Coupe d'Afrique des Nations ( Cf tableau 8A ). Les prix pratiqués pour le boeuf de boucherie ont oscillé dans une fourchette de 95.500 F CFA à San et 171.500 F CFA à Bamako Abattoir. Quant aux prix du kilogramme-vif du boeuf de boucherie, ils ont fluctué entre 245 F/Kg-vif à Léré et 500 F/Kg-vif à Bamako-Faladié ( Cf tableau 9 ).

### Petits ruminants

Pour ce qui concerne les petits ruminants, les prix et la demande sont en hausse sur l'ensemble des marchés suivis pour cause de Tabaski ( Cf tableaux 11 et 10 ). Les exportations se sont, quant à elles, opérées à un rythme accéléré ce mois-ci. Les quantités exportées ont augmenté en passant de 816 têtes sur le Sénégal et 649 têtes sur la Côte d'Ivoire le mois passé à respectivement 10.208 et 7.417 têtes ce mois ci ( Cf tableau 13). Les prix des ovins mâles adultes ont fluctué entre 24.500 F à Bougouni et 45.000 F à Bamako Abattoir. Pour les caprins mâles adultes, ces prix ont été de 12.000 F à San et 25.000 F à Fatoma.

### Marché de la viande bovine avec os

Les prix moyens du kilogramme de la viande bovine avec os sont restés inchangés sur les marchés. Ils ont fluctué entre 800 F/Kg à Massigui et 1.300 F/Kg à Kayes ( Cf tableau 12 ).

### Marché extérieur

#### Les exportations de bovins et d'ovins ont sensiblement augmenté ce mois-ci

Par rapport au mois passé, les exportations de bétail ont été de :

- \* 1.605 bovins contre 1.259 têtes en Janvier 2002, soit une hausse de +28%;
- \* 17.764 ovins-caprins contre 2.320 têtes en Janvier 2002, soit une hausse de +666% ( Cf tableau 13 ).