



Le Reflet

Bulletin mensuel du marché agricole

Ce document est disponible sur Internet à l'adresse: <http://www.oma.gov.ml/> Consultez et faites nous parvenir vos réactions

Décembre 2011

Baisse des prix au producteur du riz et du bétail et hausse de ceux des mil/sorgho.

Céréales sèches

Poursuite de la hausse de l'offre paysanne

L'offre de céréales s'est considérablement accrue ce mois encore, en passant de 4.874 tonnes le mois passé à 9.356 tonnes ce mois-ci, soit une hausse de 92%. Cette forte augmentation de l'offre concerne toutes les céréales. En effet, les quantités de céréales vendues sont passées de 2.256 tonnes le mois passé à 4.880 tonnes ce mois-ci pour le mil, de 801 à 2.460 tonnes pour le sorgho et de 1.817 à 2.016 tonnes pour le maïs. Ce qui donne des hausses de 116% pour le mil, 207% pour le sorgho et 11% pour le maïs.

A l'instar du mois passé, les facteurs explicatifs à cette forte augmentation des quantités vendues par les producteurs sont entre autres:

- la poursuite de la mise en marché des nouvelles récoltes;
- l'attrait des niveaux actuels des prix, qui incitent davantage les producteurs à vendre plus;
- et le lancement de l'appel d'offre de l'Office des Produits Agricoles du Mali pour l'achat de mil/sorgho.

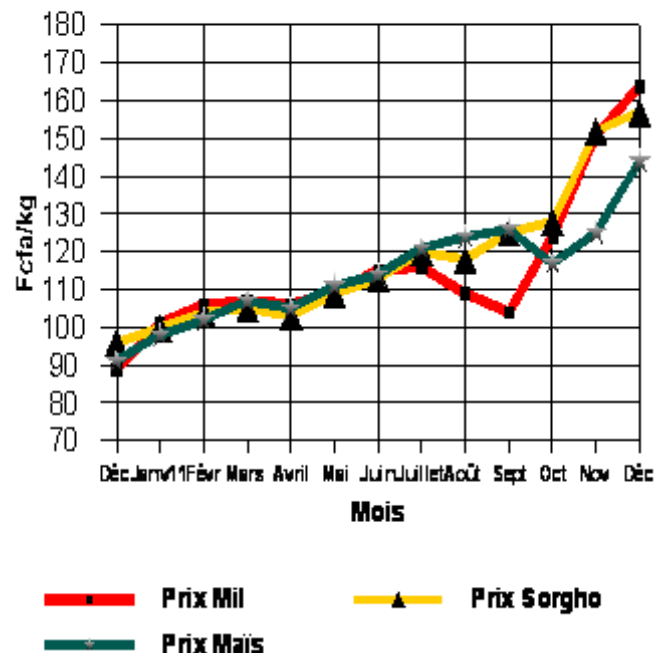
Les prix moyens nationaux pondérés au producteur sont en hausse

Malgré l'augmentation sensible de l'offre sur les marchés ruraux, les prix n'ont pas fléchi. Ils sont

plutôt en hausse pour le mil, le sorgho et le maïs. Ainsi, on notera que ces prix sont passés de 151 à 164 F/Kg pour le mil, de 152 à 157 F/Kg pour le sorgho et de 125 à 144 F/Kg pour le maïs, soit des variations de +8% pour le mil, +3% pour le sorgho et de +15% pour le maïs (Cf. Tableau 2C et graphique 1).

Graphique 1

Prix moyens nationaux pondérés au producteur



Ceci rend beaucoup plus compte de la très forte demande évoquée plus haut.

Les conséquences du mauvais déroulement de la campagne agricole 2011/12 se sont manifestées sur les marchés par la faiblesse de l'offre par rapport à la demande, qui continue d'être le facteur déterminant de la situation actuelle.

Hausse des prix des céréales sèches sur les marchés de regroupement

Les marchés de regroupement ne sont pas restés en marge de l'évolution haussière des prix (Cf. tableau 3A). Ces prix ont ainsi varié entre:

- 190 F/Kg à Koutiala et 214 F/Kg à Niono pour le mil ce mois-ci contre 170 F/Kg et 190 F/Kg dans les mêmes localités le mois passé;
- 175 F/Kg à Bougouni et 231 F/Kg à Kita pour le sorgho contre 150 F/Kg à Dioïla et 235 F/Kg à Kita le mois écoulé;
- et entre 165 F/Kg à Bougouni et 190 F/Kg à Kita pour le maïs ce mois-ci contre 141 F/Kg à Dioïla et 159 F/Kg à Kita le mois passé.

A l'instar des marchés ruraux, la tendance globalement à la hausse des prix des mil/sorgho et maïs sur les marchés de regroupement s'explique essentiellement par une campagne agricole perturbée en termes de pluviométrie, ayant eu un impact négatif sur la production. Ce qui s'est manifesté sur les marchés par la faiblesse de l'offre face à la demande.

Hausse des prix des céréales sèches sur les marchés de gros des capitales régionales

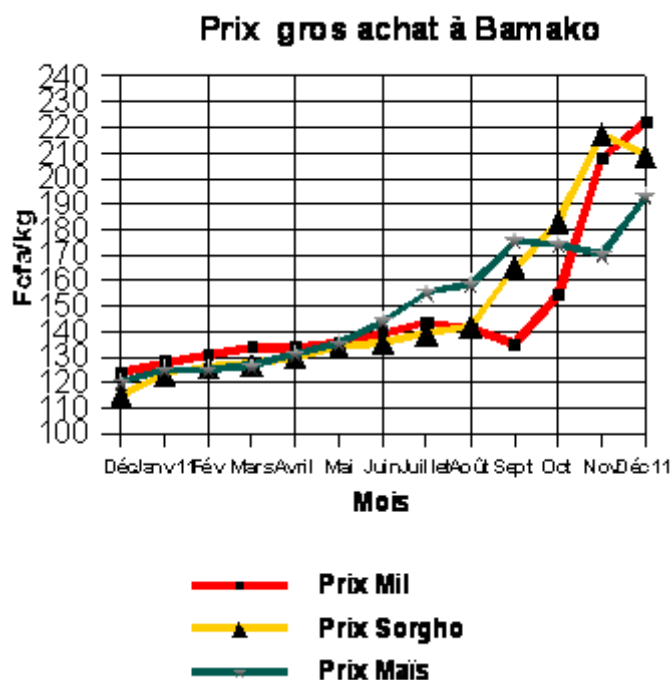
Sur les marchés de gros des capitales régionales, on observe une tendance à la hausse des prix des mil/sorgho et maïs. (Cf. tableaux 4C, 4D).

Les facteurs explicatifs de ces hausses de prix restent toujours la très forte demande dont les céréales font l'objet face à une campagne agricole assez perturbée et très mal achevée. Ainsi, les prix ont évolué ainsi qu'il suit:

- **Le mil de :** 175 à 204 F/Kg à Koulikoro, 176 à 215 F/Kg à Sikasso, 168 à 189 F/Kg à Ségou, 183 à 203 F/Kg à Mopti, 160 à 176 F/Kg à Gao et de 208 à 222 F/Kg à Bamako.
- **Le sorgho de :** 176 à 204 F/Kg à Koulikoro, 164 à 178 F/Kg à Sikasso, 179 à 190 F/Kg à Ségou, 173 à 207 F/Kg à Mopti et ils ont légèrement baissé de 217 à 209 F/Kg à Bamako.

- **Le maïs de :** 185 à 206 F/Kg à Koulikoro, 138 à 164 F/Kg à Sikasso, 170 à 193 F/Kg à Bamako. Ils ont été stables à 130 F/Kg à Gao.

Graphique 2



Parallèlement aux marchés ruraux, on constate une forte augmentation des quantités entrées sur les marchés de gros des capitales régionales. En effet, celles-ci sont passées de 8.717 tonnes le mois passé à 10.124 tonnes ce mois-ci, soit une hausse de 16%. Cette hausse des quantités entrées sur les marchés de gros des capitales régionales s'explique essentiellement par:

- la poursuite de l'arrivée sur les marchés des nouvelles récoltes;
- la demande de plus en plus forte tant aux niveaux individuel et communautaire que public à cause des résultats mitigés de la campagne agricole 2011/12;
- et le lancement de l'appel d'offre de l'Office des Produits Agricoles du Mali pour l'achat de mil/sorgho.

Les exportations vers les pays de la sous-région sont en baisse ce mois-ci

Les quantités de céréales exportées vers les pays voisins ont fortement diminué ce mois-ci, en passant de 258 tonnes le mois passé à 144 tonnes ce mois-ci, soit 44% de baisse (Cf. Tableau 1 ci-dessous sur les exportations vers les pays voisins). On constate que les quantités de céréales exportées sont constituées de mil, de sorgho et de maïs en destination de la Côte d'Ivoire et de la Mauritanie.

Parallèlement, on a enregistré ce mois-ci 2.626 tonnes de céréales importées. Ces importations sont constituées de :

- riz BB importé (le riz brisure) pour 1.710 tonnes en provenance du Sénégal;
- mil pour 40 tonnes en provenance du Burkina Faso,
- sorgho pour 740 tonnes et maïs pour 136 tonnes en provenance du Burkina Faso.

Il faut rappeler que les importations du mois passé ont porté sur 2.550 tonnes, toutes céréales confondues, contre 2.626 tonnes ce mois-ci, soit 3% de hausse. Par contre, on constate une baisse du volume de riz BB importé par rapport au mois passé, elle est de l'ordre de 27% ce mois-ci.

Par rapport à la même période de l'année dernière, les importations de céréales sont en très forte hausse cette année. Elles étaient de 460 tonnes en décembre 2010 contre 2.626 tonnes ce mois-ci, soit presque six(6) fois le volume des importations de l'année dernière à la même période. Cette augmentation des importations est une réponse à la forte demande de céréales pour combler la baisse de la production de la campagne agricole 2011/12.

Tableau 1 - Exportations des céréales sur les pays voisins
(En tonne)

Pays	Mil	Sorgho	Maïs	Riz
RCI	6	-	-	-
BF	-	-	-	-
MAURIT.	71	67	-	-
GUINÉE	-	-	-	-
SÉNÉGAL	-	-	-	-
NIGER	-	-	-	-
Total	77	67	-	-

Source : OMA

Parallèlement, des quantités plus importantes de riz font l'objet d'importation, notamment au niveau de Grand Grenier du Bonheur (GGB) et de Grand Distributeur de Céréales au Mali (GDCM). Malheureusement, ces statistiques ne sont pas disponibles au niveau de l'OMA.

Par rapport au même mois de l'année dernière, les prix des céréales sèches sont en hausse

On retiendra qu'en décembre 2011 sur les marchés ruraux, les prix se sont affichés à 164 F/Kg pour le mil, 157 F/Kg pour le sorgho et à 144 F/Kg pour le maïs contre 89 F/Kg pour le mil, 96 F/Kg pour le sorgho et 98 F/Kg pour le maïs à la même période de l'année dernière. Ceci donne des écarts de +75 F/Kg pour le mil, de +61 F/Kg pour le sorgho et +46 F/Kg pour le maïs.

Dans le District de Bamako, la situation est identique pour les prix de gros à l'achat du mil, du sorgho et du maïs. En effet, on constate que les prix de ces spéculations ont largement évolué au dessus de leurs niveaux de l'année dernière. Ainsi, entre les prix de décembre 2011 et ceux de décembre 2010, les écarts sont de +98 F/Kg pour le mil, +94 F/Kg pour le sorgho et +73 F/Kg pour le maïs.

La hausse des prix de cette année par rapport à ceux de la même période de l'année dernière s'explique par la faiblesse de l'offre de ces céréales cette année, conséquence d'une campagne agricole 2011/12 qui n'a pas pu atteindre tous les objectifs de production à cause du retard dans l'installation des pluies, de la mauvaise répartition des pluies dans le temps et dans l'espace et leur arrêt dès le mois de septembre 2011.

Riz local

Baisse des prix au producteur du riz local sur les marchés ruraux de Ségou

Sur les marchés ruraux de la région de Ségou, le prix moyen régional pondéré au producteur a baissé en passant de 327 à 308 F/Kg à Ségou, soit 6% de baisse (Cf. tableau 2D et graphique 3).

Parallèlement, on note une forte augmentation des quantités vendues sur les marchés ruraux de la région de Ségou. En effet, les offres paysannes sont passées de 1.991 à 3.081 tonnes, soit une hausse de 55%.

L'augmentation des quantités de riz vendues sur les marchés ruraux de la région de Ségou s'explique entre autres par l'arrivée sur les marchés de la nouvelle production dans les zones de l'Office du Niger, qui est aussi stimulée par le niveau des prix.

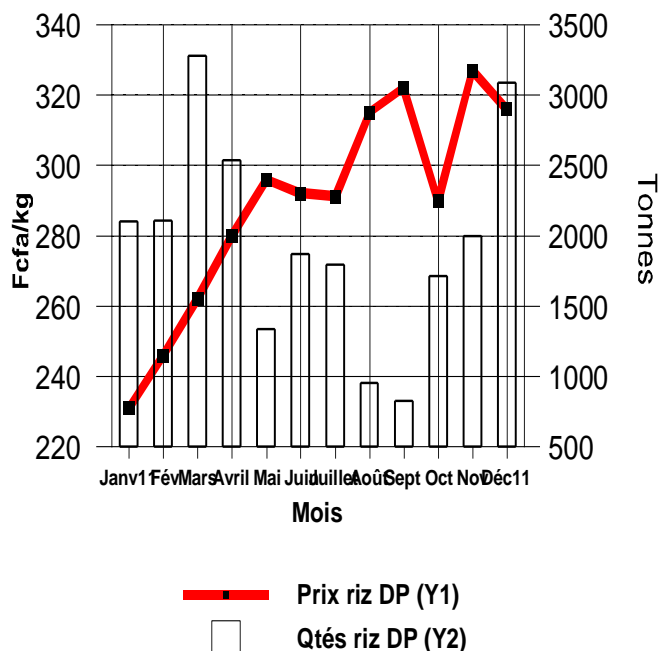
De même, on constate une forte augmentation des quantités de riz local, qui ont quitté la zone de l'Office du Niger. Celles-ci ont été de 10.993 tonnes

ce mois-ci contre 5.238 tonnes le mois passé, soit 110% de hausse (source: Conseil Malien des Transporteurs Routiers (CMTR)).

L'augmentation des quantités vendues sur les marchés ruraux et des quantités en provenance des zones de l'Office du Niger, s'explique en partie par la constitution des stocks à travers le pays, notamment les stocks commerciaux.

Graphique 3

Ségou : Prix producteur et quantités collectées



Le riz local Gambiaka affiche globalement des prix en fluctuation sur les marchés de gros des capitales régionales

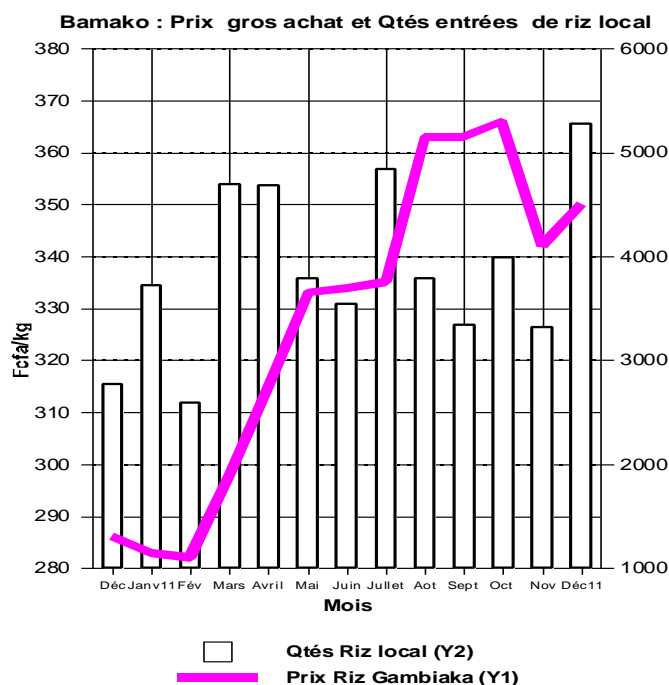
Sur les marchés de gros des capitales régionales, les prix à l'achat ont connu une évolution donnant une tendance à la hausse sur les marchés de Bamako, Gao, Koulikoro et Sikasso et à la baisse sur ceux de Mopti et Ségou (Cf. graphique 4).

Ainsi par rapport au mois passé, à l'achat, les prix de gros sont passés de:

- 358 à 369 F/Kg à Koulikoro;
- 350 à 338 F/Kg à Ségou;
- 335 à 353 F/Kg à Sikasso;
- 370 à 351 F/Kg à Mopti;
- 370 à 383 F/Kg à Gao;
- Et de 342 à 350 F/Kg à Bamako.

Le graphique 4 ci-dessous illustre bien l'évolution à la hausse des prix de gros à l'achat à Bamako.

Graphique 4



Par rapport à la même période de l'année dernière les prix au producteur du riz local Gambiaka sont en hausse

Les prix du riz local Gambiaka, connaissent plusieurs fluctuations ce mois-ci par rapport à la même période de l'année dernière. Ces fluctuations sont globalement en hausse sur les marchés ruraux de la région de Ségou. Ainsi sur ces marchés, le prix moyen pondéré au producteur du riz local Gambiaka est de 308 F/Kg en décembre 2011 contre 233 F/Kg en décembre 2010 (Cf. graphique 3).

La situation est similaire sur les marchés de gros des capitales régionales où la tendance générale de l'évolution des prix à l'achat est à la hausse partout. Ainsi les prix ont évolué de la façon suivante:

- 296 en décembre 2010 contre 369 F/Kg en décembre 2011 à Koulikoro;
- 285 en décembre 2010 contre 353 F/Kg en décembre 2011 à Sikasso;
- 250 en décembre 2010 contre 338 F/Kg en décembre 2011 à Ségou;
- 282 en décembre 2010 contre 351 F/Kg en décembre 2011 à Mopti
- 323 en décembre 2010 contre 383 F/Kg en décembre 2011 à Gao,
- et de 286 en décembre 2010 contre 350 F/Kg en décembre 2011 à Bamako.

La hausse des prix du riz local Gambiaka de cette année par rapport à la même période de l'année passée s'explique par la pression plus forte de la demande sur cette céréale au cours de cette campagne.

Hausse du ratio

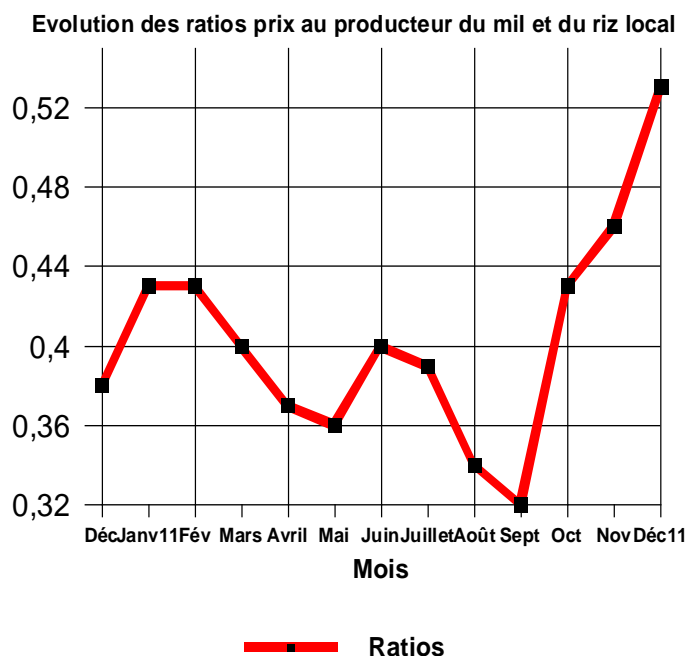
(Prix au producteur du mil sur celui du riz local)

Par rapport au mois précédent, le ratio du prix au producteur du mil sur celui du riz local a haussé. En effet il est passé de 0,46 le mois précédent à 0,53 ce mois-ci (Cf. graphique 5).

Ainsi, le sac de 100 Kg de riz est passé de 217 Kg de mil le mois passé à 189 Kg ce mois-ci, se traduisant par une légère appréciation du mil par rapport au riz. En effet la hausse du ratio s'explique par la variation simultanée à hausse du prix moyen national pondéré au producteur du mil de 13 F/Kg et à la baisse de celui du riz local de 19 F/Kg.

Par rapport au mois de décembre 2010, malgré une perte pour les producteurs de riz de 74 Kg de mil en une année, les termes de l'échange leur restent toujours favorables. En effet le sac de 100 Kg de riz est passé de 263 Kg de mil en décembre 2010 à 189 Kg de mil ce mois-ci (Cf. graphique 5).

Graphique 5



Produits agricoles non céréaliers (horticoles, de cueillette et transformés)

Pas de tendance particulière pour les prix au consommateur, mais hausse des prix au producteur

Au cours de ce mois de décembre 2011, les prix des produits agricoles non céréaliers ont connu plusieurs

fluctuations. Celles-ci ont une tendance globale à la hausse au niveau des marchés de production. En effet, 62% des prix relevés sont en hausse, 28% en baisse et 10% sont stables. S'agissant des marchés de consommation, on dénote plusieurs fluctuations de prix, qui ne dégagent pas de tendance particulière. Ainsi sur ces marchés 34% des prix collectés sont des hausses, 34% sont stables et 33% sont des baisses.

Les marchés ruraux les plus touchés par les mouvements de hausse des prix ont été entre autres Bla, Loulouni, Koutiala, Shiango, Zangasso etc. S'agissant des produits, les hausses de prix s'expliquent essentiellement par la faiblesse de l'offre par rapport à la demande. En effet la grande saison maraîchère n'est qu'à son début et les produits les plus affectés par les hausses de prix sont l'échalote séchée, la patate, la noix de karité, le beurre de karité, la courge, le piment séché etc. (Cf. tableau 7A).

Sur les marchés de consommation, les prix ne présentent pas de tendance particulière. Au cours du mois, les produits les plus affectés par les hausses de prix sont les dattes, la cola, la courge et le gombo, la banane locale, les ignames locale et importée, la patate, la tomate etc. S'agissant des baisses de prix, les marchés les plus touchés ont été Dougouolo, Faladiè, Médine, Koury, Touna, Zangasso etc. Parmi les produits les plus affectés par les baisses de prix, on retrouve l'échalote et ses dérivées, les oignons, la pomme de terre importée, le chou, l'aubergine africaine " N'goyo", le beurre de karité etc.(Cf. Tableau 7B).

Le prix du sac de l'aliment bétail a connu, lui aussi des fluctuations. On note une légère augmentation de prix de ce produit sur certains marchés, notamment à Nara et à Koulikoro Ba où il est passé respectivement de 6.333 F le sac de 50 Kg à 8.500 F et de 6.000 F à 7.500 F. Comparé au prix de la même période de l'année dernière, on constate que cette année le prix du sac de l'aliment bétail est en hausse dans ces deux localités, respectivement de 1.000 F et de 1.500 F. Globalement, les prix du sac de 50 Kg de l'aliment bétail ont fluctué entre 6.250 F à Koury et à Mopti Digue et 9.500 F à Léré.

Il ressort du tableau 7A que les prix au producteur des produits horticoles, les plus bas enregistrés durant ce mois-ci, ont été de:

- 42 F/Kg pour le manioc à Loulouni.
- Et 50 F/Kg pour la noix de karité à Badinko, Dioïla et à Sirakrola.

Au cours du mois, les prix au consommateur ont évolué dans les fourchettes suivantes:

- 275 F/Kg à Bandiagara et 1.188 F/Kg à Tonka pour l'échalote fraîche;
- 350 F/Kg à Ségou Centre et 750 F/Kg à Gao pour le gros oignon blanc;
- 250 F/Kg à Koulogon et 660 F/Kg à Ansongo pour le gros oignon rouge ou l'oignon violet de galmi;
- 273 F/Kg à Touna et 700 F/Kg à Tonka pour le gros oignon jaune importé;
- 400 F/Kg à Fatiné, à Koutiala et à Macina et 830 F/Kg à Gao pour la pomme de terre premier choix.

Le bétail et la Viande

Baisse des prix des ruminants et hausse de ceux de la volaille sur les marchés suivis par la Direction Nationale des Productions et des Industries Animales (DNPIA)

Gros ruminants (Bovins)

Les prix des boeufs de boucherie, au cours de ce mois de décembre 2011, se caractérisent par une tendance globale à la baisse. Sur les marchés à bétail, la demande est très dynamique en termes de qualité recherchée. Autrement dit si l'offre dépasse la demande, cette dernière se focalise sur les animaux de meilleure conformation, dans le cas contraire elle se focalise sur les animaux de conformation inférieure.

Globalement par rapport au mois écoulé, les effectifs d'animaux présentés et vendus ont augmenté sensiblement. Ainsi les animaux présentés et vendus ont évolué en passant respectivement de 103.330 à 120.438 têtes et de 70.113 à 83.030 têtes, soit une variation de +17% pour les animaux présentés et +18% pour les animaux vendus. Le taux de vente a augmenté en passant de 68% le mois écoulé à 69% ce mois-ci.

S'agissant des exportations, celles-ci ont fortement augmenté de volume au cours de ce mois. En effet, elles sont passées de 14.065 têtes en novembre 2011 à 26.879 têtes en décembre 2011, soit une hausse de 91%. Ces exportations ont été effectuées sur l'Algérie, le Bénin, le Burkina Faso, la Côte d'Ivoire, le Nigéria, le Niger, le Togo et le Sénégal.

Les prix moyens du boeuf de boucherie ont fluctué entre 118.750 F CFA à Mopti et 345.000 F CFA à Kidal contre 122.500 F CFA et 365.00 F CFA dans les mêmes localités le mois dernier. La valeur modale des prix du boeuf de boucherie pour ce mois est de 150.000 F CFA.

Viande bovine avec os

Les prix du kilo de la viande bovine avec os sont globalement en baisse sur les marchés suivis. Ils ont fluctué entre 950 F CFA à Kolondiéba et 2.000 F CFA à Gao, à Kayes, Kidal et Téssalit contre 938 F CFA à Kolondiéba et 2.050 F CFA au marché Dibida le mois passé. Le prix modal de la viande bovine avec os a été ce mois-ci de 1.500 F CFA par kilogramme (Cf. Tableau 12).

Petits ruminants (Ovins et caprins)

Au cours de ce mois de décembre 2011, les marchés des petits ruminants ont affiché des fluctuations de prix dont la tendance est à la baisse malgré une forte diminution de l'offre par rapport à la demande.

En effet le nombre de petits ruminants présentés et vendus ont fortement diminué, avec 381.453 têtes de petits ruminants présentées ce mois-ci contre 981.804 têtes le mois passé, soit 61% de baisse. Pour ce qui concerne les animaux vendus, leur nombre est passé de 556.142 têtes le mois passé à 232.578 têtes ce mois-ci, soit une baisse de 58%. Cependant, le taux de vente a augmenté en passant de 57% le mois précédent à 61% ce mois-ci.

S'agissant de la demande extérieure, nous constatons une forte réduction du flux des petits ruminants vers les pays voisins. Ainsi les exportations contrôlées sont passées de 94.868 têtes le mois passé à 21.974 têtes ce mois-ci, soit 77% de baisse. Les exportations ont été effectuées sur l'Algérie, le Bénin, le Burkina Faso, la Côte d'Ivoire, le Ghana, la Guinée, le Libéria, le Niger et le Sénégal.

La tendance à la baisse des prix des petits ruminants s'explique en partie par la fin de la période des hausses des prix provoquée par la fête d'Aïd El Kébir, après que la demande eût chuté après la fête de Tabaski.

Les prix moyens de l'ovine mâle adulte ont varié entre 24.500 F CFA à Bambara Maoundé et 80.000 F CFA à Faladiè II contre 28.750 F CFA à Bourem et 105.438 F CFA à Douentza le mois passé. La valeur modale des prix de l'ovine mâle adulte a été de 22.000 F CFA.

Les prix moyens du caprin mâle adulte ont fluctué entre 14.063 F CFA à Bamako et 55.219 F CFA à Douentza le mois écoulé contre 13.594 F CFA et 52.625 F CFA ce mois-ci dans les mêmes localités. La valeur modale des prix du caprin mâle adulte a été de 20.000 F CFA.

Volaille

L'évolution des prix de la volaille imprime plusieurs variations, avec toutefois une tendance générale à la hausse. Cette hausse des prix est imputable à une forte augmentation de la demande par rapport à l'offre. En effet la demande a fortement augmenté à cause des fêtes de fin d'années. Durant ce mois, le taux de vente a augmenté en passant de 80% le mois passé à 84% ce mois-ci.

Au cours de ce mois le nombre d'unités présentées et vendues ont légèrement haussé de façon simultanée en passant respectivement de 1.221.076 à 1.222.048 unités et de 981.215 à 1.026.431 unités. Ce qui donne des écarts de +0,08% pour les unités présentées et +5% pour celles vendues.

S'agissant des prix affichés au cours du mois, ils ont varié entre 1.250 F CFA l'unité à Mopti et 3.913 F CFA l'unité à Hamdalaye Fr3 avec une valeur modale de 1.200 F CFA.

Les produits halieutiques

Fluctuation des prix des produits halieutiques

Les prix des produits halieutiques ont connu plusieurs fluctuations au cours de ce mois de décembre 2011. En effet, 40% des prix des produits halieutiques collectés sont stables, 20% sont en baisse et les 40% restants sont en hausse.

Les espèces de poissons frais dont les prix ont été beaucoup plus stables au cours de ce mois sont entre- autres: l'Hétérotis niloticus (Fana), le Clarias anguillaris (Maanogo), le Tilapia galiléa (N'Tèèbèèdyèè), le Lates niloticus (Saale) etc.

S'agissant des poissons fumés, les espèces dont les prix ont été les plus affectés par la stabilité sont le Lates niloticus (Saale), le Tilapia galiléa (N'Tèèbèèdyèè), le Tilapia Zilli (Taka N'Tèèbèè), l'Hydrocynus (Wuludjègègè) etc.

Cependant, des hausses de prix ont été observées sur certains marchés, notamment Bla, Diré,

Tombouctou, Tonka, Touna pour le poisson frais, Bandiagara, Bla, Dougouolo, Mopti Digue, Ségou Centre pour le poisson séché et Dioïla, Dougouolo, Fana et Tombouctou pour le poisson fumé

Des baisses de prix ont été observées sur certains marchés, notamment Dougouolo, Gao et Ségou Centre pour le poisson frais; Gao, Koutiala et Léré pour le poisson séché et Dioïla, Gao, Koury et Fana pour le poisson fumé.

Sur les marchés, les baisses de prix les plus significatives ont été enregistrées à:

- Dougouolo pour le poisson frais avec l'Auchenoglanis occidentalis (Kôrokoto) de moyenne calibre dont les prix sont passés de 1.175 à 750 F CFA/Kg;
- Léré pour le poisson séché avec l'Hydrocynus (Wuludjègègè) moyen dont le prix est passé de 3.063 F/Kg le mois passé à 2.040 F/Kg ce mois-ci;
- Fana pour le poisson fumé avec l'Hyperopisus bébé occidentalis (Nana) moyen dont le prix a baissé de 1.875 à 1.500 F CFA/Kg.

S'agissant des hausses de prix, les plus significatives ont été enregistrées à :

- Diré pour le poisson frais avec le Polypterus senegalus (Saadjègègè) moyen, qui passe de 1.000 F/Kg le mois passé à 2.500 F/Kg ce mois-ci;
- Dougouolo pour le poisson séché avec l'Alestes nurse (N'Zara Kubléén) moyen dont le prix a haussé de 1.550 F/Kg à 2.500 F/Kg;
- et Dougouolo pour le poisson fumé avec le Synodontis Schall (Kôônkobléé) petit dont le prix est passé de 1.500 F/Kg le mois passé à 2.000 F/Kg ce mois-ci.

Au cours du mois, les prix au consommateur des poissons frais, qui sont de calibre moyen et qui sont couramment vendus, ont oscillé dans les fourchettes suivantes:

- 1.500 F/Kg à Ansongo et 2.800 F/Kg à Diré pour le Lates niloticus (Saale);
- 700 F/Kg à San et 1.700 F/Kg à Badinko pour le Clarias anguillaris (Maanogo);
- et 750 F/Kg à Dougouolo et à Shiango et 2.250 F/Kg à Koulikoro Gare pour le Tilapia Galiléa (N'Tèèbèèdyèè).

Pour les poissons fumés de même espèce et même calibre, ces prix ont varié entre :

- 2.400 F/Kg à Mopti Digue et 2.650 F/Kg à M'Pèssoba pour le Lates niloticus (Saale);
- 1.250 F/Kg à Badinko, Léré et à Shiango et 3.150 F/Kg à Nioro pour le Clarias anguillaris (Maanogo);
- et 1.575 F/Kg à Loulouni et à Sikasso Centre et 2.420 F/Kg à Bla pour le Tilapia Galiléa (N'Tèèbèèdyèè).

Les intrants et matériels agricoles

Quelques variations de prix observées sur les marchés

Les prix des intrants et matériels agricoles ont connu, durant ce mois de décembre 2011, quelques fluctuations dont les plus significatives ont concerné:

- **DAP - Sac 50 Kg** à Niaréla dont le prix au détail est passé de 17.500 F le mois passé à 20.000 F ce mois-ci, soit une hausse de 14%.
- **Pulvérisateur MATABI - 15 Litres** à Niaréla dont le prix au détail est passé de 26.250 F le mois passé à 19.000 F ce mois-ci, soit une baisse de 28%.
- **Le Melon Charentais Cantaloup - boîte de 100 g** à Kayes Centre dont le prix est passé de 5.500 F le mois passé à 8.000 F ce mois-ci, soit une hausse de 45%.
- **Carotte New Kuroda boîte de 100 g** à Niaréla dont le prix au détail est passé de 6.000 F le mois passé à 3.500 F ce mois-ci, soit une baisse de 46%.
- **Tomate Roma boîte de 100 g** à Niaréla dont le prix au détail est passé de 5.250 F le mois passé à 6.400 F ce mois-ci, soit une hausse de 22%.

Durant ce mois de décembre 2011, les prix au détail des intrants et matériels agricoles ont varié pour:

- **les engrais mélangés** de 350 F pour le sachet de 1 Kg de DAP à Koulikoro Gare et 25.000 F pour le Sac de 50 Kg du même produit à Kayes Centre;

- **les engrais simples** de 350 F pour le sachet de 1 Kg d'Urée 46% N à Koulikoro Gare et 22.500 F pour le sac de 50 Kg du même produit à Kayes Centre;
- **les matériels de traitement** de 19.000 F/Unité pour le PULVÉRISATEUR MATABI - 15 Litres à Niaréla et 40.000 F pour le PULVÉRISATEUR OSATU STAR AGRO -16 Litres et le PULVÉRISATEUR MATABI 15 LITRES à Kayes centre;
- **les herbicides** de 3.750 F pour 14 HERBEXTRA 720 SL bidon 1 litre à Mopti Digue et 10.000 F pour l'AKIZONE bidon de 1 litre à Sikasso Centre;
- **les insecticides** de 150 F pour 1 comprimé de PHOSTOXIN TB - boîte de 1.440 comprimés à Kayes Centre et 8.000 F pour le bidon de 1 litre de Pyral 480 EC Sikasso centre;
- **les semences fruitières** de 250 F pour le Melon Non Défini en petit Sachet à Dioïla et 8.000F pour le Melon Charentais Cantaloup boîte de 100 g à Kayes Centre;
- **et les semences maraîchères** de 600 F pour le Sachet de 10 g du Poivron Yolo Wonder à Sikasso Centre et 25.000 F pour l'Oignon Rouge Noflaye boîte de 500 g à Mopti Digue.