



Le Reflet

Bulletin mensuel du marché agricole

Ce document est disponible sur Internet à l'adresse: <http://www.oma.gov.ml/> Consultez et faites nous parvenir vos réactions

Décembre 2003

Stabilité relative des prix au producteur des céréales et baisse de ceux de la plupart des produits horticoles

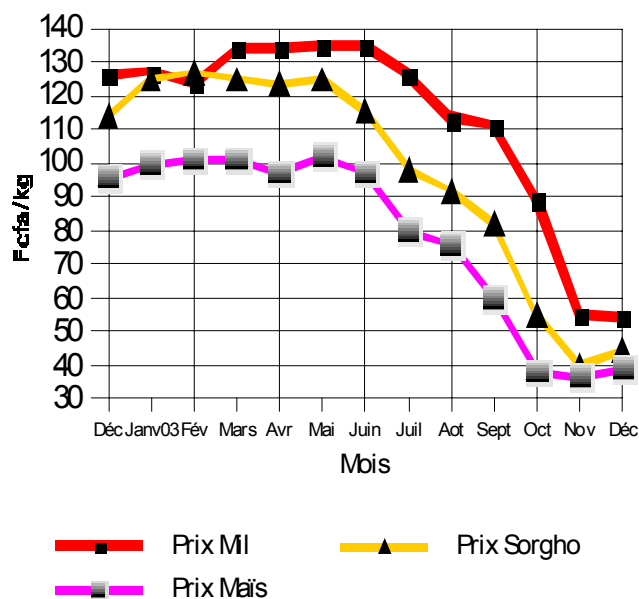
Céréales sèches

Les prix au producteur ont observé ce mois-ci une stabilité relative

Ce dernier mois de l'année 2003 se caractérise par de très légères variations de prix des céréales sèches assimilables à une relative stabilité. Ainsi, ces prix passent de 55 à 54 F/Kg pour le mil, de 40 à 45 F/Kg pour le sorgho et de 37 à 39 F/Kg pour le maïs (Cf tableau 2C et graphique 1).

Graphique 1

Prix moyens nationaux pondérés au producteur



Ces quantités sont passées de 1.554 tonnes le mois passé à 2.315 tonnes ce mois-ci pour le mil et de 1.662 à 1.860 tonnes pour le sorgho, soit des hausses respectives de 49 et 12 %. S'agissant des quantités vendues de maïs, elles sont passées de 989 tonnes à 575 tonnes, soit une baisse de 42%.

Cette relative stabilité des prix des céréales sèches, malgré l'augmentation globale des quantités vendues par les producteurs, pourrait s'expliquer en partie par la constitution de stocks en vue de satisfaire la demande potentielle des organismes tels que le PAM et l'OPAM dont les besoins de stockage sont généralement annoncés en cette période de l'année.

Au cours de ce mois-ci, la tendance générale des prix des céréales est à la baisse sur les marchés de regroupement et sur ceux de gros des capitales régionales

Les prix des céréales sont en baisse sur les marchés de regroupement et sur ceux des capitales régionales. Ainsi, on relève dans les centres de regroupement, des baisses de prix de gros à la vente du mil, qui sont passés de 70 à 56 F/kg à Bla, de 71 à 68 F/kg à Koutiala et de 76 à 65 F/kg à San. Il en est de même avec les prix du sorgho. En effet cette spéculation se retrouve à 75 F/Kg ce mois-ci contre 86 F/kg, le mois passé à Kita et à 45 F/Kg ce mois-ci contre 48 F/Kg le mois écoulé à Koutiala (Cf tableau 3A).

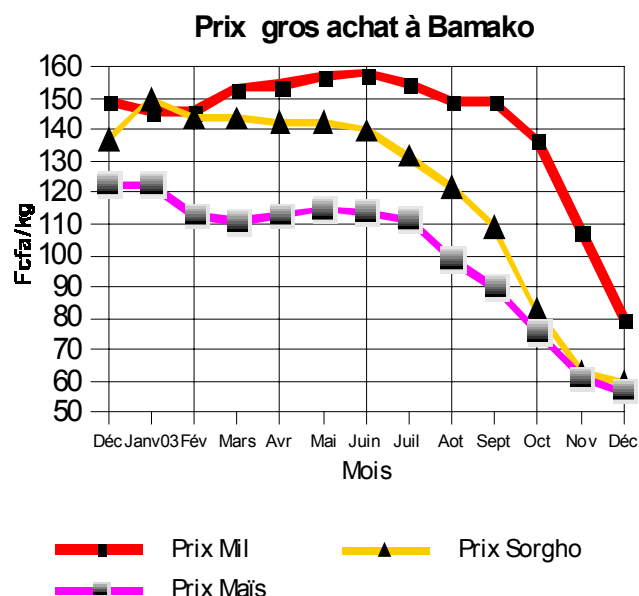
S'agissant des marchés de gros des capitales régionales et du District de Bamako, la même situation de baisse des prix s'observe. C'est ainsi que dans la capitale, les prix de gros à la vente des céréales sèches ont, par rapport au mois passé, fléchi en passant de 108 à 80 F/kg pour le mil, de 63 à 60

En ce qui concerne les quantités vendues par les producteurs, elles ont cependant augmenté sensiblement.

F/kg pour le sorgho et de 61 à 57 F/kg pour le maïs. (Cf tableaux 4C, 4D et graphique 2).

La baisse des prix sur les marchés de regroupement et sur ceux de gros des capitales régionales, malgré la stabilité relative des prix au producteur, pourrait s'expliquer par des disponibilités de céréales importantes sur ces marchés et une demande qui ne suit pas encore.

Graphique 2



Durant ce mois les exportations ont eu lieu vers le Burkina Faso, la Mauritanie, le Sénégal et la Côte d'Ivoire

Exportation des céréales sur les pays voisins (en tonnes)

Pays	Mil	Sorgho	Maïs	Riz
RCI	5	-	-	-
BF	-	-	64	-
MAURIT.	368	-	-	30
SÉNÉGAL	-	60	-	-
NIGER	-	-	-	-
ALGÉRIE	-	-	-	-
Total	373	60	64	30

Source : OMA

Au cours de ce mois, il a été exporté 527 tonnes de céréales contre 269 tonnes le mois passé, soit 96% de hausse (Cf tableau ci-dessus sur les exportations de céréales sur les pays voisins).

Parallèlement, des importations de céréales des pays

voisins ont eu lieu au cours du mois. Ces importations effectuées sur les marchés suivis par l'OMA (toutes céréales confondues) ont été de 1.808 tonnes contre 1.375 tonnes le mois passé, soit une hausse de 31% . Ces quantités importées sont constituées essentiellement de riz en provenance du Sénégal pour 1.715 tonnes. Le mil en provenance du Burkina Faso pour 13 tonnes, et le maïs en provenance de la Côte d'Ivoire pour 80 tonnes complètent cette addition.

Les prix sont inférieurs à ceux de la même période de la campagne précédente

Par rapport à la même période de l'année dernière, les prix au producteur des céréales sèches demeurent plus bas ce mois-ci. En effet en décembre 2003, ces prix sont de 54 F/Kg pour le mil, 45 F/Kg pour le sorgho et 39 F/Kg pour le maïs contre respectivement 126, 114 et 96 F/Kg en décembre 2002. Ce qui donne des écarts de 72 F/Kg pour le mil, 69 F/Kg pour le sorgho et 57 F/Kg pour le maïs entre les prix de décembre 2002 et ceux de décembre 2003.

Le bas niveau des prix cette année s'explique par la bonne production céréalière de la campagne agricole 2003/04.

Dans le District de Bamako, les prix de gros à l'achat sont également inférieurs à ceux de l'année dernière. Ils sont de 80 F/Kg pour le mil, 60 F/Kg pour le sorgho et 57 F/Kg pour le maïs contre respectivement 140, 137 et 123 F/Kg en décembre 2002 (Cf graphique 2).

Riz des Décortiqueuses Privées

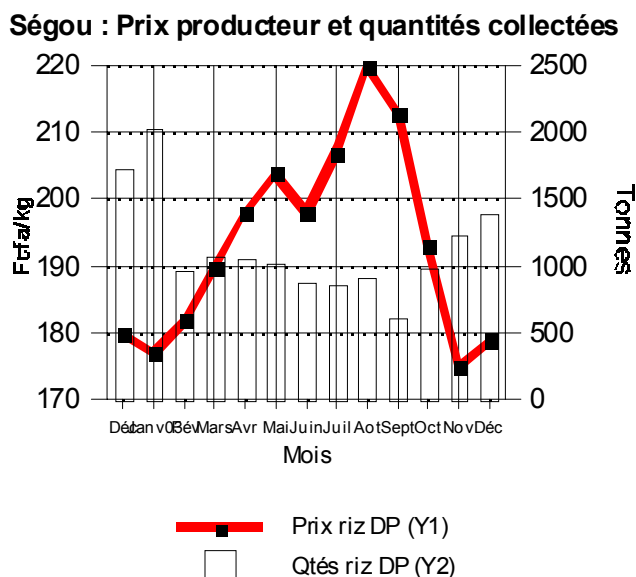
Les prix au producteur du riz des Décortiqueuses Privées (Riz DP) sont en hausse au cours de ce mois de Décembre 2003

La moyenne des prix pondérés au producteur du riz DP relevés sur les marchés de la région de Ségou a, au cours de ce mois de Décembre 2003, augmenté en passant de 175 à 179 F/Kg, soit une hausse de 3%.

Pour ce qui concerne les quantités vendues par les exploitants sur les marchés ruraux de Ségou, elles ont sensiblement augmenté en passant de 1.219 tonnes le mois passé à 1.386 tonnes ce mois-ci, soit une hausse de 14%. Cette hausse du prix moyen pondéré au producteur dans les zones de l'Office du Niger, en dépit de l'augmentation des quantités vendues par les producteurs, s'explique par le niveau élevé de la demande de riz local eu égard à sa qualité

mieux appréciée que le riz étranger.(Cf tableau 2D et graphique 3).

Graphique 3



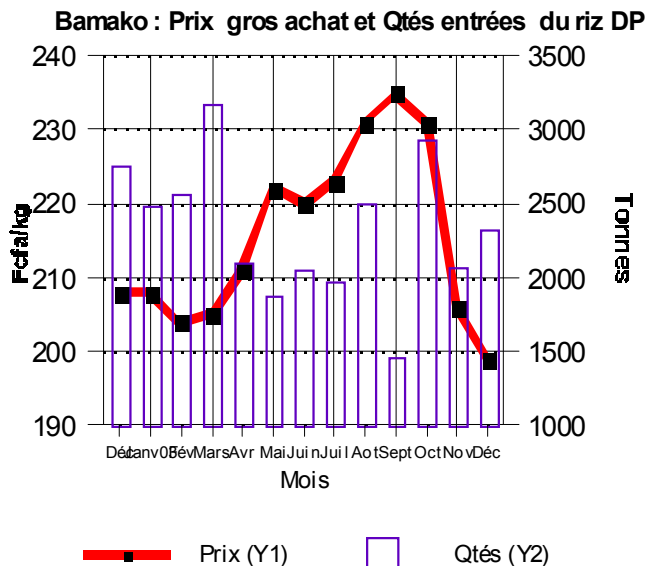
Les quantités de riz, transférées des zones de l'Office du Niger en direction des autres localités du pays ont également augmenté. Ainsi ces quantités sont passées de 5.992 tonnes le mois précédent à 8.069 tonnes ce mois-ci, soit une hausse de 35% (Source : Office National des Transports).

Ces hausses de l'offre de riz sur les marchés de production ainsi que les transferts de plus en plus importants rendent compte de la situation des récoltes satisfaisantes au cours de cette campagne et de la compétitivité de la production locale.

Sur les marchés de gros des capitales régionales, les prix poursuivent leur fléchissement

Par rapport au mois passé, on relève ce mois ci encore des baisses de prix sur les marchés de gros des capitales régionales. En effet sur ces marchés, les prix sont passés à l'achat de 174 à 162 F/Kg à Ségou, de 180 à 168 F/Kg à Mopti et de 206 à 199 F/Kg à Bamako (Cf tableau 4C et graphique 4).

Graphique 4



Les prix du riz DP de ce mois de décembre 2003 sont plus bas que ceux du même mois de l'année 2002

Le prix moyen régional pondéré au producteur dans la région rizicole de Ségou est pratiquement au même niveau que celui du même mois de l'année 2002. Ainsi il est de 179 F/Kg relevés en décembre 2003 contre 180 F/Kg en novembre 2002; soit moins de 1% plus bas cette année (Cf graphique 3).

Dans le District de Bamako, le prix de gros à l'achat de ce mois-ci est inférieur à celui du même mois de l'année 2002. En effet, il est de 199 F/Kg contre 208 F/Kg pour celui du même mois de l'année 2002 (Cf graphique 4).

Cette situation s'explique par les effets conjugués du bas niveau des prix des céréales sèches par rapport à l'année dernière, la poursuite des importations de riz et la bonne production agricole enregistrée cette année.

Le ratio (prix à la production du mil sur celui du riz DP) continue de baisser ce mois-ci

Par rapport au mois passé, le ratio (prix au producteur du mil sur celui du riz DP) a encore baissé sensiblement ce mois-ci. Il est passé de 0,32 à 0,3.

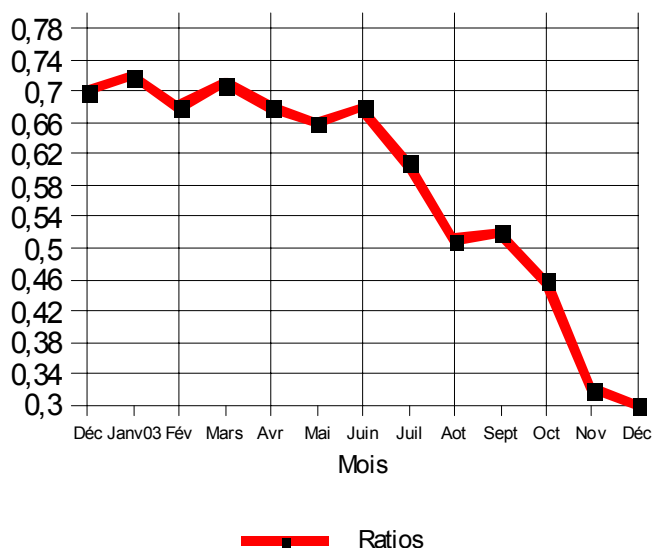
Cette baisse du prix relatif du mil par rapport au riz DP s'explique par un fléchissement du prix du mil de 1 F/Kg contre une hausse de 4 F/kg pour le riz. Ainsi, le producteur de mil devrait vendre, en

décembre 2003 , 333 Kg de mil pour pouvoir se procurer 100 Kg de riz contre 313 Kg de mil en novembre 2003.

Par rapport à décembre 2002, les termes de l'échange entre le mil et le riz DP sont à l'avantage du producteur de riz dont la valeur du sac de 100 Kg est passée de 143 Kg de mil en décembre 2002 à 333 Kg de mil cette année à la même période (Cf graphique 5).

Graphique 5

Evolution des ratios prix au producteur du mil et du riz DP



Le bétail et la Viande

La situation relative au marché de bétail et de la viande ne ressort pas dans le bulletin de ce mois de décembre 2003. Les données afférentes à cette situation du marché ne sont pas disponibles, pour cause de congé de l'agent de l' OMBEVI chargé de la centralisation des données.

Produits horticoles

Globalement les prix des produits horticoles ont fluctué à la baisse ce mois-ci.

Les prix au consommateur des produits horticoles, au cours du mois de décembre 2003, affichent dans l'ensemble une tendance à la baisse. Ainsi, pour l'échalote, le prix au consommateur est passé de 441 F/Kg le mois passé à 358 F/Kg ce mois-ci à Mopti Digue et de 867 F/Kg à 300 F/Kg à Bamako Médine et Bamako Dibida. Il en est de même pour la pomme de terre premier choix, dont le prix est passé de 430 F/Kg en novembre 2003 à 375 F/Kg ce mois-ci à Sikasso Centre et de 483 F/Kg à 420 F/Kg à Bamako Médine et à Bamako Dibida.

Pour ce qui est de l'échalote (le petit oignon) utilisée quotidiennement par les ménagères, les prix à la consommation ont été observés dans la fourchette de 300 F/Kg à Bamako Médine et Bamako Dibida et 520 F/kg à Kayes Centre. S'agissant de la pomme de terre premier choix, les prix pratiqués ont varié de 375 F/Kg à Sikasso Centre à 516 F/Kg à Mopti Digue (Cf tableau 7).