



Le reflet

Bulletin mensuel du marché agricole

Ce document est disponible sur internet à l'adresse: <http://www.oma.gov.ml/> Consultez et faites nous parvenir vos réactions

Décembre 2001

Poursuite des mouvements de baisse de prix du mil, des bovins et de plusieurs produits horticoles

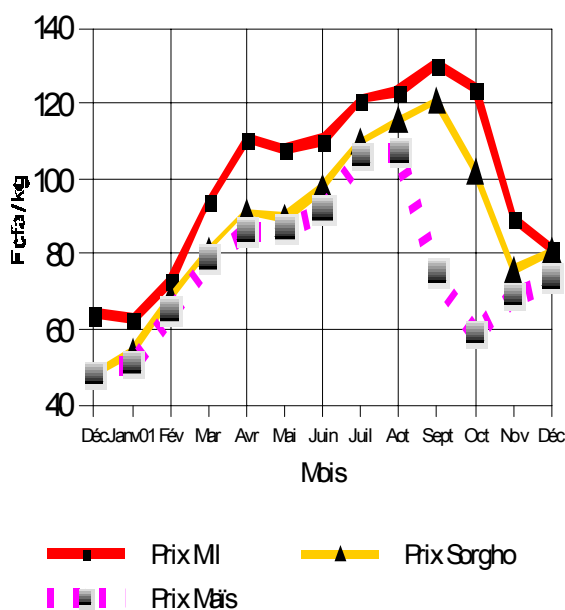
Céréales sèches

On assiste, ce mois-ci, à la poursuite des mouvements de baisse du prix moyen national pondéré au producteur du mil

Le prix moyen national pondéré au producteur du mil a poursuivi son mouvement de baisse ce mois-ci. Il passe, ainsi, de 91 à 82 F/Kg, soit une baisse de 9%. Par contre, ceux du sorgho et du maïs sont en hausse. Ils passent de 77 à 81 F/Kg pour le sorgho et de 69 à 74 F/Kg pour le maïs, soit des hausses respectives de 6 et 7%. (Cf tableau 2C et graphique 1).

Graphique 1

Prix moyens nationaux pondérés au producteur



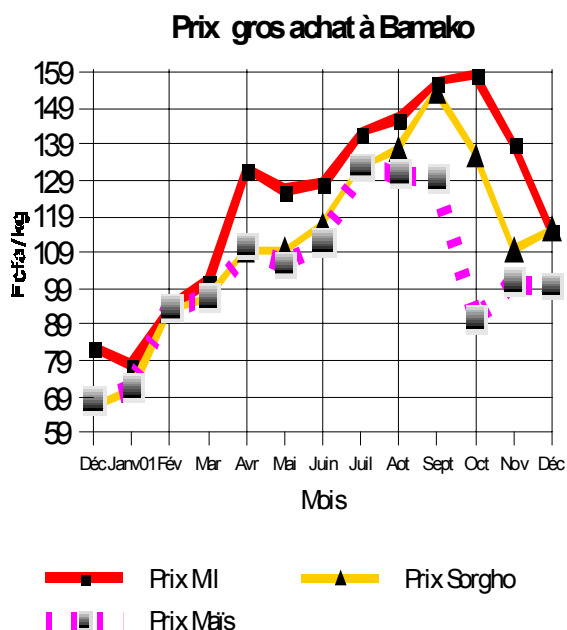
La baisse du prix moyen national pondéré au producteur du mil s'explique par la poursuite des récoltes de cette denrée. Le sorgho et le maïs, quant à eux, font l'objet d'une demande très forte actuellement. Pour ce qui concerne le maïs, en particulier, la précocité de sa récolte par rapport aux autres céréales sèches expliquerait la tendance actuelle de son prix. Après analyse de la situation, on arrive à la conclusion que le sorgho n'a pas bénéficié de toutes les conditions favorables à une augmentation de la production cette année. En effet, la campagne 2001/02 apparaît aux yeux de beaucoup d'acteurs comme une campagne où les dernières pluies salvatrices n'ont pas été au rendez-vous dans les zones de fortes productions, toutes choses qui ont affecté négativement le rendement de ces cultures tardives.

Sur les marchés de regroupement et de gros des capitales régionales, la tendance générale des prix du mil est à la baisse

Dans les centres de regroupement et sur les marchés de gros des capitales régionales, on observe la même évolution de baisse de prix du mil. En effet, dans ces centres, les prix de gros à la vente du mil ont, à l'instar du mois passé, subi des mouvements de baisses significatives sur tous les marchés, excepté celui de Nara, à cause d'une campagne agricole 2001/02 jugée déficitaire de 13.877 tonnes (Source:SLACAER Nara). Sur les marchés de gros des capitales régionales, c'est la même situation de baisses significatives de prix du mil que l'on relève. Par rapport au mois passé, le prix de gros à l'achat du mil dans le District de Bamako a fléchi en passant de 139 à 115 FCFA/Kg. Ce prix est en hausse de 6% pour le sorgho (Cf tableaux 4C, 4D et graphique 2). Une des causes de la hausse du prix de gros du

sorgho à Bamako serait la demande provenant de Kayes (région de forte consommation de sorgho). Selon les informations reçues, il semblerait que dans cette région, la campagne agricole 2001/02 a été marquée par une pluviométrie déficitaire et mal répartie dans le temps et dans l'espace. Selon les estimations, ceci aura certainement pour conséquence une situation alimentaire fortement déficitaire dans cette région. En effet, la Direction Régionale d'Appui au Monde Rural prévoit en 2001/02 pour le seul cercle de Kayes une production ne couvrant que 55% des besoins de consommation.

Graphique 2



Les exportations réellement effectuées vers les pays voisins ont augmenté ce mois-ci

Exportation des céréales sur les pays voisins (en tonnes)

Pays	Mil	Sorgho	Maïs	Riz
RCI	1440	90	-	-
BF	221	52	40	-
MAURIT.	227	30	-	68
SENEGAL	-	50	-	-
NIGER	333	-	395	-
ALGERIE	-	-	-	-
Total	2.221	222	435	68

Les exportations enregistrées sur les pays voisins se sont poursuivies ce mois-ci et ont, même, augmenté. Elles ont été de 2.946 tonnes contre 1.464 tonnes le mois passé, soit une hausse de plus de 100% (Cf tableau ci-dessus sur les exportations de céréales sur les pays voisins). De toutes les quantités exportées, la RCI, à elle seule, totalise 1.530 tonnes, soit 52%. Ainsi par rapport au mois passé, ce pays a importé près de 12 fois de céréales qu'il n'a importé en Novembre 2001. Dans leur composition, les quantités exportées vers la RCI sont constituées à 94% de mil.

Les cours des céréales sèches de ce mois-ci dépassent de loin ceux de la même période de la campagne précédente

A la lecture des graphiques 1 et 2, on relève que sur les marchés ruraux, le prix moyen national pondéré au producteur est de 82 F/Kg pour le mil, 81 F/Kg pour le sorgho et 74 F/Kg pour le maïs contre respectivement 64, 48 et 48 F/Kg en Décembre 2000.

La même situation s'observe dans la capitale, où le prix moyen de gros à l'achat de ce mois de Décembre 2001 est de 115 F/Kg pour le mil, 116 F/Kg pour le sorgho et 100 F/Kg pour le maïs contre respectivement 83, 67 et 68 F/Kg relevés en Décembre 2000, soit des écarts de 32, 49 et 32 F/Kg respectivement. Ceci représente, sans conteste, un poids énorme sur le revenu des consommateurs quant on sait qu'une part importante de celui-ci va dans l'achat de ces céréales.

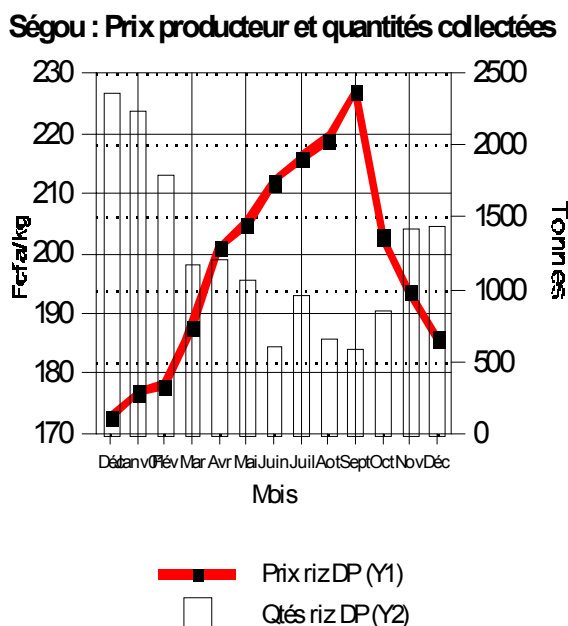
Le niveau relativement élevé des prix de cette année par rapport à ceux de la même période de l'année dernière s'explique, d'une part, par la faiblesse des stocks report de cette campagne 2001/02 suite aux fortes demandes intérieures et extérieures de la campagne écoulee et, d'autre part, par le prolongement des effets des hausses de prix provoquées à la veille du mois de carême. A cela, il faut ajouter le fait que les prévisions de production à la hausse ne reflètent pas tout à fait la situation que l'on observe sur les marchés.

Riz des Décortiqueuses Privées

Les prix au producteur du riz des Décortiqueuses Privées (Riz DP) sont, également, en baisse ce mois-ci

La moyenne des prix pondérés au producteur du riz DP, relevés sur les marchés de la région de Ségou, a connu une baisse ce mois-ci. Elle est passée, ainsi, de 194 F/Kg le mois passé à 186 F/Kg ce mois-ci (Cf tableau 2D et graphique 3).

Graphique 3



Les quantités vendues par les exploitants ont, faiblement, augmenté en passant de 1.413 tonnes à 1.437 tonnes, soit 2% de hausse (Cf graphique 3 et tableau 2D).

Cependant, selon les informations reçues au poste de contrôle de l'Office National des Transports (ONT) de Niono, les quantités, qui ont quitté les zones de l'Office du Niger en direction de l'intérieur du pays sont de 3.734 tonnes ce mois-ci contre 8.302 tonnes le mois précédant, soit 55% de baisse.

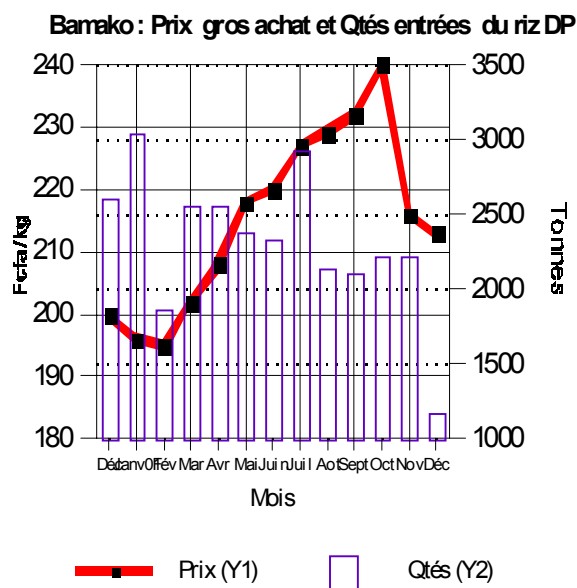
Sur les marchés de gros des capitales régionales, les prix du riz DP sont à la baisse ce mois-ci

Sur les marchés de gros des capitales régionales, les prix de gros à l'achat du riz DP sont en baisse à l'instar de ceux des marchés ruraux.

En effet, ces prix sont passés de 226 à 222 F/Kg à Sikasso, de 215 à 200 F/Kg à Mopti et de 216 à 213

F/Kg à Bamako (Cf tableau 4C et graphique 4). S'agissant des importations de riz, il a été enregistré, ce mois, à Kayes 500 tonnes de riz brisé en provenance du Sénégal.

Graphique 4



Les prix du riz DP de ce mois de Décembre 2001 sont supérieurs à ceux du mois de Décembre 2000

Le prix moyen régional pondéré au producteur de ce mois de Décembre 2001 est de 186 F/Kg contre 173 F/Kg pour celui de Décembre 2000 (Cf graphique 3). De même dans le District de Bamako, le prix de gros à l'achat de ce mois-ci est supérieur à celui de Décembre 2000. Il est de 213 F/Kg contre 200 F/Kg pour celui du même mois de l'année 2000 (Cf graphique 4).

La supériorité des prix de ce mois de Décembre 2001 par rapport à celui de Décembre 2000 s'explique par la faiblesse des quantités transigées sur les marchés cette année (Cf graphiques 3 et 4). Il ressort de ces graphiques que les quantités vendues par les producteurs et celles entrées dans le District de Bamako sont inférieures à celles de la même période de l'année dernière.

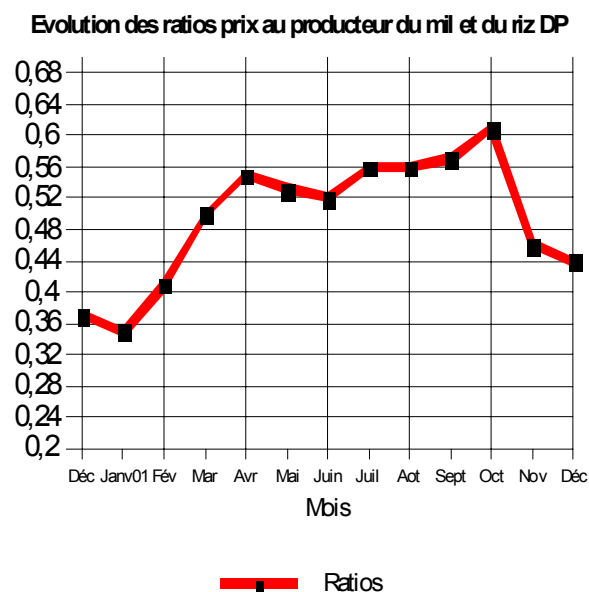
Par rapport au mois passé, le ratio (prix à la production du mil sur celui du riz) a sensiblement baissé

Par rapport au mois passé, le ratio (prix au producteur du mil sur celui du DP) poursuit son mouvement de baisse. En effet, il est passé de 0,46 à 0,44. Cette baisse du ratio explique une plus forte baisse du prix

du mil par rapport à celui du riz DP, due à l'apparition des nouvelles récoltes.

Par rapport à Décembre 2000, les termes de l'échange entre le mil et le riz DP sont en hausse. Ils sont passés de 37 Kg de riz pour 100 Kg de mil l'année dernière à 44 Kg de riz pour 100 Kg de mil cette année (Cf graphique 5). Ceci constitue un gain certain pour les producteurs de mil, malgré la baisse de prix observée ce mois-ci..

Graphique 5



Produits horticoles

Poursuite des mouvements de baisse de prix de plusieurs produits horticoles sur les marchés suivis

Durant ce mois de Décembre 2001, on assiste à la poursuite des mouvements de baisse de prix de plusieurs produits horticoles sur les marchés suivis. Au marché de Bamako Dibida, ces produits sont l'aubergine, la carotte, le chou, le concombre, la laitue, le gros oignon rouge, l'échalote, la pomme de terre premier choix, la tomate, la banane et le citron (Cf tableau 7).

Le bétail et la Viande

Les prix des bovins sont en baisse sur la majorité des marchés suivis par l'OMBEVI

Bovins

Les prix des bovins sont en baisse sur plus de la moitié des marchés suivis (Cf tableau 9). Cette baisse des prix des bovins pourrait s'expliquer par une offre supérieure à la demande. En effet, il ressort du tableau 8B que, non seulement, le taux de vente n'a atteint 100% sur aucun marché, mais aussi, il décroît rapidement pour descendre en dessous des 50% à Troungoumbé, San et Kayes malgré l'augmentation des exportations du mois qui passent de 2.872 à 4.469 têtes (Cf tableau 13). Toutefois, il faut signaler que l'offre et la demande ont une tendance à la hausse sur les marchés suivis (Cf tableau 8 A). Les prix pratiqués pour le boeuf de boucherie ont oscillé dans une fourchette de 98.000 F CFA à Massigui et 169.500 F CFA à Bamako Abattoir. Quant aux prix du kilogramme-vif du boeuf de boucherie, ils ont fluctué entre 248 F/Kg-vif à Fatoma et 487 F/Kg-vif à Bamako-Faladié (Cf tableau 9).

Petits ruminants

Pour ce qui concerne les petits ruminants, aucune tendance particulière ne se dessine pour les prix des ovins mâles adulte (Cf tableau 10). S'agissant des exportations, elles sont en baisse. En effet par rapport au mois passé, elles sont passées de 5.815 à 2.907 têtes (Cf tableau 13). L'offre et la demande des petits ruminants sont en hausse sur plus de la moitié des marchés suivis (Cf tableau 10). Les prix des ovins mâles adultes ont fluctué entre 16.000 F à Bougouni et 35.000 F à Fatoma. Pour les caprins mâles adultes, ces prix ont été de 11.500 F à San et 21.500 F à Nioro.

Marché de la viande bovine avec os

Exceptée la hausse de prix de 1.100 à 1.200 F CFA/Kg à Kati-Drall, les prix moyens du kilogramme de la viande bovine avec os sont restés inchangés sur les marchés (Cf tableau 12).

Marché extérieur

Les exportations de bovins ont sensiblement augmenté ce mois-ci tandis que celles des ovins et caprins baissent

Par rapport au mois passé, les exportations de bétail ont été de :

- * 4.469 bovins contre 2.872 têtes en Novembre 2001, soit une hausse de **+55,61%**;
- * 2.907 ovins-caprins contre 5.815 têtes en Novembre 2001, soit une baisse de **-50,01%** (Cf tableau 13).