



# Le Reflet

## Bulletin mensuel du marché agricole

Ce document est disponible sur Internet à l'adresse: <http://www.oma.gov.ml/> Consultez et faites nous parvenir vos réactions

Décembre 2004

### Hausse des prix au producteur des céréales sèches et baisse de ceux des produits horticoles et des bovins

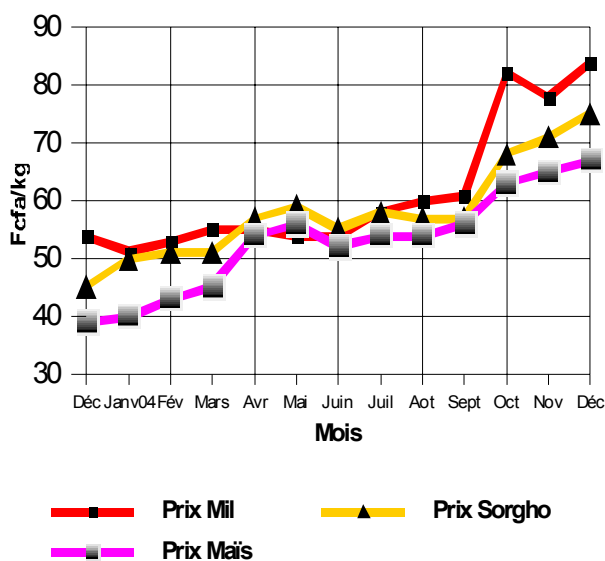
#### Céréales sèches

*Les prix au producteur des céréales sèches sont en hausse sur les marchés*

Ce mois de Décembre 2004 a été marqué par des mouvements de hausse des prix moyens nationaux pondérés au producteur des céréales sèches. Ces prix passent ainsi de 78 à 84 F/Kg pour le mil, de 71 à 75 F/Kg pour le sorgho et de 65 à 67 F/Kg pour le maïs, soit des hausses respectives de 8, 6 et 3% (Cf tableau 2C et graphique 1).

#### Graphique 1

Prix moyens nationaux pondérés au producteur



Paradoxalement à ces mouvements de hausse des prix au producteur, on assiste également sur les marchés à une augmentation des quantités de mil et de sorgho mises en marché par les producteurs.

Celles-ci passent de 2.442 à 4.234 tonnes pour le mil et de 1.662 à 1.806 tonnes pour le sorgho. S'agissant des quantités de maïs mises en marché par les producteurs, elles ont baissé en passant de 1.364 à 671 tonnes. Ainsi pour toutes les céréales sèches confondues, les quantités vendues par les producteurs ont augmenté en passant de 5.468 à 6.711 tonnes, soit une hausse globale de 23%.

Cette hausse des quantités vendues par les producteurs accompagnée de hausses de prix expliquent une reprise de la demande d'une part des zones structurellement déficitaires du pays et d'autre part des pays voisins. Toute chose qui contribue à améliorer les revenus des producteurs comme c'est si bien illustré sur le graphique 1.

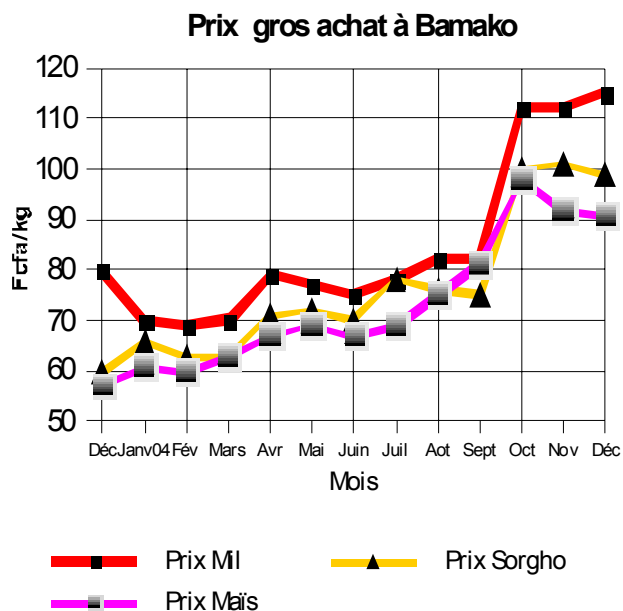
*Sur les marchés de regroupement, les prix de gros affichent globalement des hausses par contre sur ceux de gros des capitales régionales, on assiste à une évolution mitigée des prix*

A l'instar des marchés ruraux, les prix de gros des céréales sèches sont globalement en hausse sur les marchés de regroupement. Ils sont en hausse pour le mil et en baisse pour le sorgho et le maïs sur ceux de gros des capitales régionales.

En effet sur les marchés de regroupement, les prix de gros à la vente des céréales sèches sont en hausse sur tous les marchés et pour toutes les céréales sèches excepté le maïs, qui est resté stable à 78 F/Kg à Koutiala (Cf tableau 3A).

S'agissant des marchés de gros des capitales régionales, la tendance générale des prix de gros du mil est en hausse. Le prix de gros à l'achat du mil a haussé en passant de 79 à 87 F/Kg à Ségou, de 108 à 112 F/Kg à Mopti, de 118 à 120 F/Kg à Gao et de 112 à 115 F/Kg à Bamako. Par contre sur ces marchés, les prix de gros du sorgho et du maïs ont affiché une tendance à la baisse. Exceptés Ségou et Mopti pour le sorgho et Sikasso et Mopti pour le maïs, les prix de gros à l'achat pour ces deux spéculations sont en baisse sur les autres marchés de gros des capitales régionales. (Cf tableaux 4C, 4D et graphique 2). Cette évolution des prix des sorgho/maïs contraire à celle du mil s'explique par une demande externe et dans une moindre mesure interne plus forte pour le mil. Les quantités exportées dans le tableau ci-dessous illustre bien cet état des faits.

**Graphique 2**



*Les exportations vers les pays voisins sont en hausse ce mois-ci*

*Exportation des céréales sur les pays voisins ( en tonnes )*

Pays	Mil	Sorgho	Maïs	Riz
RCI	758	10	-	-
BF	463	162	56	-
MAURIT.	524	-	-	213
SÉNÉGAL	-	180	-	-
NIGER	-	-	387	-
<b>TOTAL</b>	<b>1745</b>	<b>352</b>	<b>443</b>	<b>213</b>

Source : OMA

Au cours de ce mois, il a été exporté effectivement 2.753 tonnes de céréales contre 1.942 tonnes le mois

passé, soit une hausse de 42% ( Cf tableau ci-dessus sur les exportations de céréales sur les pays voisins ). Cependant au niveau de la Direction Régionale du Commerce et de la Concurrence de la région de Ségou, il n'y a pas eu de demande d'intentions d'exportation au titre du mois.

Parallèlement aux exportations, des importations de céréales des pays voisins ont eu lieu au cours du mois. Ces importations effectuées sur les marchés suivis par l'OMA ( toutes céréales confondues ) ont sensiblement baissé en passant de 1.030 tonnes le mois passé à 705 tonnes ce mois-ci. Ces quantités importées sont constituées uniquement de riz, en provenance du Sénégal.

*Par rapport à la même période de l'année dernière, les prix sont en hausse ce mois-ci*

Les prix des céréales sèches dépassent largement ceux de la même période de l'année dernière. Ainsi en Décembre 2004 sur les marchés ruraux, ces prix sont de 84 F/Kg pour le mil, 75 F/Kg pour le sorgho et 67 F/Kg pour le maïs, contre respectivement 54, 45 et 39 F/Kg en Décembre 2003. Ce qui donne des écarts de 30 F/Kg pour le mil et le sorgho et 28 F/Kg pour le maïs (Cf graphique 1 ). Dans le District de Bamako également, les prix de gros à l'achat sont supérieurs pour toutes les céréales sèches. Ils sont ce mois-ci de 115 F/Kg pour le mil, 99 F/Kg pour le sorgho et 91 F/Kg pour le maïs contre respectivement 80, 60 et 57 F/Kg en Décembre 2003 ( Cf graphique 2 ). La supériorité des prix de cette année par rapport à ceux de l'année dernière s'explique par une campagne agricole 2004/05 moins bonne que la précédente et entachée par les dégâts acridiens dans la bande nord sahélienne et le déficit pluviométrique en fin de campagne agricole 2004/05.

### **Riz des Décortiqueuses Privées**

*Les prix au producteur du riz des Décortiqueuses Privées ( Riz DP ) sont en légère hausse au cours de ce mois de Décembre 2004*

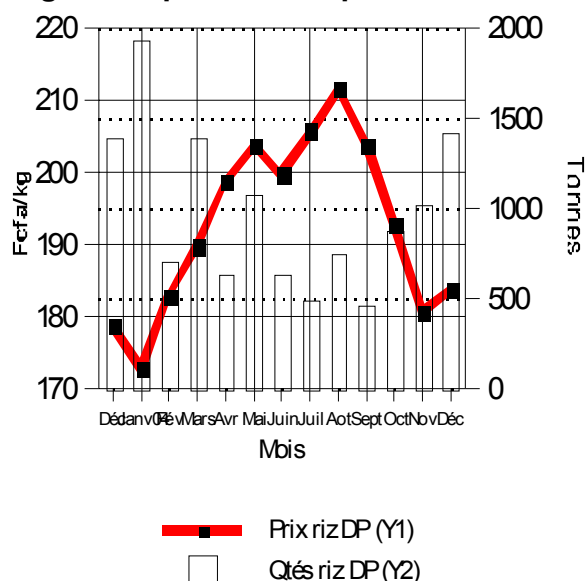
La moyenne des prix pondérés au producteur du riz DP relevés sur les marchés de la région de Ségou a, au cours de ce mois de Décembre 2004, légèrement haussé en passant de 181 à 184 F/Kg, soit 2% de hausse. Pour ce qui concerne les quantités vendues par les exploitants sur les marchés ruraux de Ségou, elles ont sensiblement augmenté en passant de 1.018 tonnes le mois passé à 1.427 tonnes ce mois-ci, soit une hausse de 40% (Cf tableau 2D et graphique 3). De même on assiste à une augmentation des

quantités de riz en provenance des zones de l'Office du Niger pour l'intérieur du pays. Celles-ci passent de 7.102 tonnes le mois passé à 7.914 tonnes ce mois-ci, soit une hausse de 11%(Source : Office National des Transports).

L'augmentation des prix en dépit de la hausse des quantités s'explique par une augmentation de la demande tant intérieure pour la constitution des stocks commerciaux commerçants qu'extérieure en direction des marchés frontaliers mauritaniens.

**Graphique 3**

**Ségou : Prix producteur et quantités collectées**



**Sur les marchés de gros des capitales régionales, les prix sont en légères fluctuations**

Par rapport au mois passé, on relève de légères fluctuations de prix assimilables à une relative stabilité. En effet, le prix de gros à l'achat a baissé en passant de 196 à 194 F/Kg à Ségou. Par contre à Bamako, il a haussé en passant 212 à 217 F/Kg et est resté stable à 198 F/Kg à Mopti.

S'agissant des quantités entrées, elles sont en baisse à Ségou et en hausse sensible à Bamako. Egalement dans le District, les stocks en fin de mois ont augmenté en passant de 109 à 118 tonnes, soit 8% de hausse (Cf tableau 4C et graphique 4).

Contrairement au mois passé où dans le District la demande avait baissé, le mois de Décembre 2004 se caractérise par une reprise de la demande avec la reconstitution des stocks commerciaux par les grossistes de la capitale.

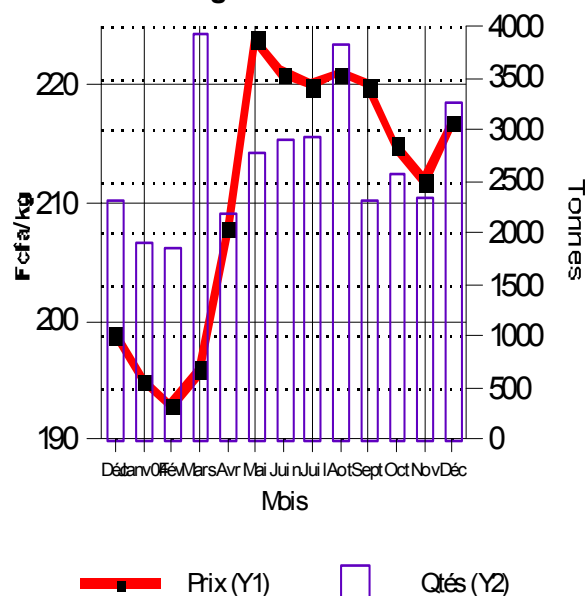
**Par rapport au même mois de l'année 2003, les prix du riz DP sont supérieurs**

Le prix moyen régional pondéré au producteur dans la région rizicole de Ségou est supérieur à celui du même mois de l'année 2003. Il est de 184 F/Kg ce mois-ci contre 179 F/Kg en Décembre 2003 (Cf graphique 3). De même à Bamako, le prix de gros à l'achat est de 217 F/Kg ce mois-ci contre 199 F/Kg pour le même mois de l'année 2003 (Cf graphique 4).

Cette supériorité des prix aussi bien sur les marchés ruraux que sur ceux de gros des capitales régionales s'explique par les effets du niveau élevé des prix des céréales sèches par rapport à l'année 2003 à la même période.

**Graphique 4**

**Bamako : Prix gros achat et Qtés entrées du riz DP**



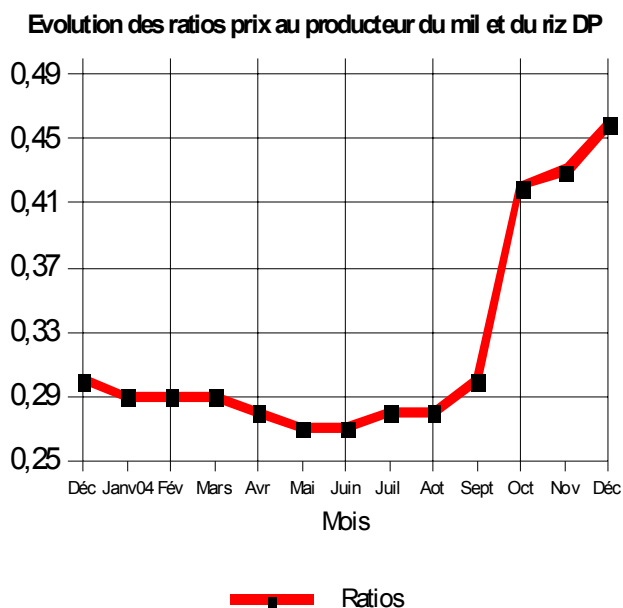
**Le ratio ( prix à la production du mil sur celui du riz DP ) poursuit son ascension ce mois-ci**

Le ratio (prix au producteur du mil sur celui du riz DP) a continué de hausser ce mois-ci. En effet par rapport au mois passé, il est passé de 0,43 à 0,46. Cette hausse du ratio s'explique par une hausse du prix du mil (6 F/Kg) beaucoup plus forte que celle du riz (2 F/Kg). Avec cette faible hausse du ratio, le sac de 100 Kg de riz a baissé de valeur en passant de 233 Kg de mil le mois passé à 217 Kg de mil ce mois-ci.

Par rapport à Décembre 2003, l'évolution des termes de l'échange entre le mil et le riz DP tend à l'avantage du producteur de mil. En effet le sac de 100 Kg de riz est passé de 333 Kg de mil en

Décembre 2003 à 217 Kg de mil en Décembre 2004, soit une perte pour le producteur de riz de 116 Kg de mil en une année ( Cf graphique 5 ).

**Graphique 5**



## Produits horticoles

Les prix des produits horticoles observent de façon générale des baisses sur les marchés au cours du mois. Cette évolution à la baisse des prix des produits horticoles s'explique essentiellement par l'arrivée sur les marchés des premières productions de la grande saison maraîchère. Les baisses de prix les plus importantes sont relevées sur l'oignon. Ainsi sur les marchés suivis durant le mois, les prix de l'oignon ont évolué entre:

- 344 F/Kg à Bamako Dibida et 500 F/Kg à Mopti Digue pour l'oignon rouge;
- 344 F /Kg à Bamako Dibida et 483 F/Kg à Sikasso Centre pour l'oignon blanc;
- et entre 433 F/Kg à Mopti Digue et 638 F/Kg à Bamako Médine pour l'échalote.

Pour ce qui est de la pomme de terre premier choix aussi consommée couramment, les prix se caractérisent par des fluctuations à la hausse sur la plupart des marchés. Ainsi durant le mois, cette denrée a été vendue entre 400 F/Kg à Bamako Médine et 500 F/Kg à Mopti Digue ( Cf tableau 7 ).

## Le bétail et la Viande

**Les prix des bovins sont en baisse par contre ceux des petits ruminants sont en hausse ce mois-ci sur le marché à bétail**

### Bovins

Au cours de ce mois de Décembre 2004, l'offre et la demande de bovins sont en hausse sur respectivement 7 et 5 des 10 marchés contrôlés par l'OMBEVI ( C f tableau 8 A ). Quant aux prix, ils se sont manifestés à la baisse sur 6 des 10 marchés ( Cf tableau 9 ). Cependant, malgré cette tendance à la baisse relevée sur les prix, le taux de vente a fléchi en passant de 72,70 % le mois passé à 59,09 % ce mois-ci soit une fluctuation à la baisse de 13,61% ( C f tableau 8 B ). La baisse du taux de vente explique en partie une demande plus forte pour les ovins mâles à cause de la fête de Tabaski qui s'approche. En ce qui concerne les prix pratiqués pour les boeufs de boucherie, ils ont oscillé dans une fourchette de 115.813 F à Niono et 165.000 F C F A à Troungoumbé. Les prix du kg-vif du boeuf de boucherie de leur côté ont été contenus dans l'éventail de 240 F/Kg-vif à Ansongo et 494 F /Kg-vif à Bamako-Abattoir.

### Petits ruminants

Sur le marché des petits ruminants, la demande est en hausse par rapport à l'offre. En témoignent les prix moyens de vente. Ces prix sont en hausse sur 7 des 9 marchés suivis. Ainsi au cours de ce mois, les ovins mâles adultes ont été vendus entre 18.250 F à Bougouni et 44.000 F à Bamako- Abattoir. Pour les caprins mâles, les prix ont varié entre 12.250 F à San et 34.000 F à Bamako-Abattoir

### Marché de viande avec os

Le marché de viande avec os a enregistré des prix stables ce mois ci. Les prix pratiqués ont oscillé entre 800 F/Kg à Massigui et 1.250 F/Kg à Nioro, Troungoumbé, Niono, Ansongo et Gao (Cf tableau 12).

### Marché extérieur

Le marché extérieur a été mieux approvisionné en bovins et beaucoup moins fourni en petits ruminants au cours de ce mois. Ainsi il a été exporté :

- 687 bovins contre 350 têtes en Novembre 2004, soit une hausse de 96,29 %;
- 83 Ovins caprins contre 157 têtes en Novembre 2004, soit une baisse de 47,13 % (Cf tableau 13).