



# Le Reflet

Bulletin mensuel du marché agricole

Ce document est disponible sur Internet à l'adresse: <http://www.oma.gov.ml/> Consultez et faites nous parvenir vos réactions

Avril 2012

**A l'instar du mois passé, les prix des produits halieutiques sont stables et ceux des autres produits agricoles sont en hausse**

## Céréales sèches

### Poursuite de la baisse de l'offre globale paysanne

Au cours de ce mois, l'offre globale paysanne de céréales sèches est en baisse, passant de 5.363 tonnes le mois passé à 4.813 tonnes ce mois-ci, soit une baisse de 10%.

Cette réduction de l'offre globale paysanne provient essentiellement de la baisse sensible de l'offre de maïs en provenance de la Côte d'Ivoire et du Burkina à travers les échanges transfrontaliers. S'agissant du mil et du sorgho, leurs offres ont légèrement augmenté par rapport au mois passé. En effet, les quantités vendues sont passées de 2.471 tonnes le mois passé à 2.525 tonnes ce mois-ci pour le mil, de 1.372 à 1.555 tonnes pour le sorgho et de 1.520 à 733 tonnes pour le maïs. Ce qui donne des variations de +2% pour le mil, +13% pour le sorgho et -52% pour le maïs. La réduction de l'offre paysanne en maïs pourrait s'expliquer essentiellement par la réduction des exportations suite au coup d'état du 22 mars 2012 que le pays a connu.

On retiendra qu'au même mois de l'année dernière, les quantités de céréales sèches vendues par les producteurs ont été de 5.608 tonnes contre 4.813 tonnes au cours de ce mois d'avril 2012, soit 14% de baisse cette année.

Les facteurs explicatifs de cette forte diminution

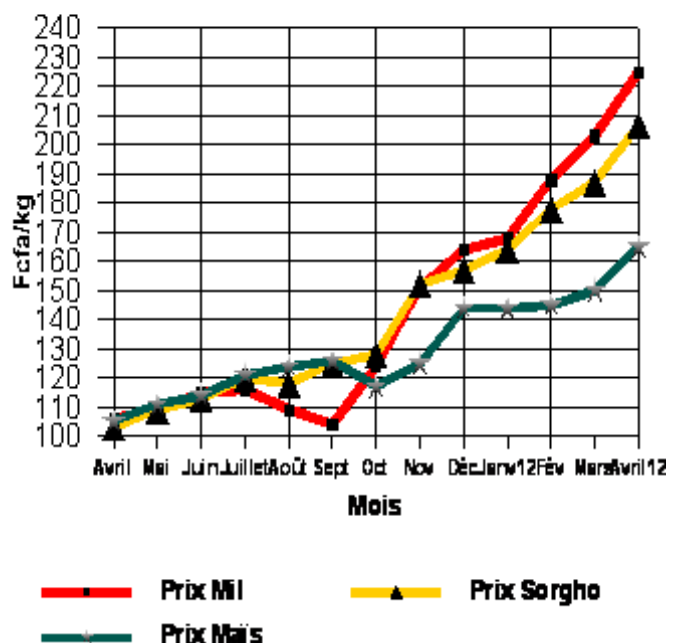
des quantités vendues par les producteurs, rendent compte essentiellement des mauvais résultats de la campagne agricole 2011/12 en termes de production céréalière.

### Les prix moyens nationaux pondérés au producteur sont en hausse

Au cours de ce mois d'avril 2012 les prix moyens nationaux pondérés au producteur des céréales sèches ont poursuivi leur ascension (Cf. graphique 1).

Graphique 1

Prix moyens nationaux pondérés au producteur



Ainsi, on notera que ces prix sont passés de 203 à 225 F/Kg pour le mil, de 187 à 207 F/Kg pour le sorgho et de 150 à 165 F/Kg pour le maïs, soit des variations de prix de +11% pour le mil, +10% pour le sorgho et de +9% pour le maïs (Cf. Tableau 2C et graphique 1).

La hausse des prix des céréales sèches s'explique essentiellement par la baisse de leurs offres par rapport à leurs demandes plus importantes.

### ***Hausse des prix des céréales sèches sur les marchés de regroupement***

A l'instar des marchés ruraux, les marchés de regroupement ont affiché au cours de ce mois une évolution des prix dont la tendance générale est à la hausse pour toutes les céréales (mil/sorgho et maïs) (Cf. tableau 3A). Les prix ont ainsi varié entre:

- 226 F/Kg à Niono et 307 F/Kg à Koutiala pour le mil ce mois-ci contre 220 F/Kg à Dioïla et 240 F/Kg à Koutiala le mois passé;
- 209 F/Kg à Niono et 266 F/Kg à Koutiala pour le sorgho contre 203 F/Kg et 243 F/Kg dans les mêmes localités le mois écoulé;
- et entre 173 F/Kg à Niono et 223 F/Kg à Fana pour le maïs ce mois-ci contre 170 F/Kg à Bougouni et 215 F/Kg à Fana le mois passé.

Comme sur les marchés ruraux, la poursuite de la hausse des prix des mil/sorgho et maïs sur les marchés de regroupement confirme la faiblesse de l'offre de ces produits en ce moment.

### ***Hausse des prix des mil/sorgho et maïs sur les marchés de gros des capitales régionales***

Comme sur les marchés de regroupement, on observe une tendance à la hausse des prix des mil/sorgho et maïs sur les marchés de gros des capitales régionales (Cf. tableaux 4C, 4D).

A l'instar des marchés de regroupement, les offres de céréales sont relativement limitées sur les marchés des Capitales Régionales, se réduisant inéluctablement par des hausses de prix. Ainsi, les prix ont évolué comme suit:

- **Le mil de :** 230 à 259 F/Kg à Koulikoro, 222 à 259 F/Kg à Sikasso, 215 à 237 F/Kg à Ségou, 239 à 261 F/Kg à Mopti et de 245 à 269 F/Kg à Bamako.

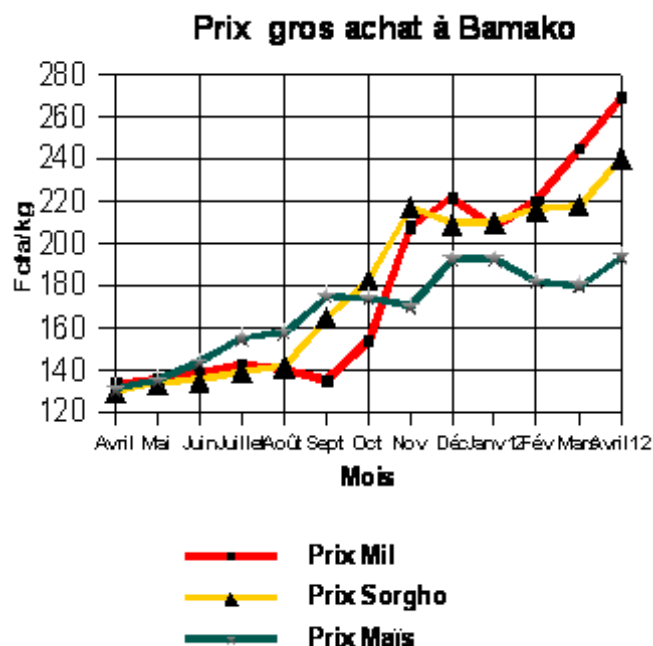
- **Le sorgho de :** 230 à 259 F/Kg à Koulikoro, 195 à 205 F/Kg à Sikasso, 234 à 255 F/Kg à Mopti et de 218 à 241 F/Kg à Bamako.
- **Le maïs de :** 191 à 210 F/Kg à Koulikoro, 163 à 171 F/Kg à Sikasso et de 180 à 194 F/Kg à Bamako.

Contrairement aux marchés ruraux, on constate une légère augmentation des quantités entrées sur les marchés de gros des capitales régionales. En effet, celles-ci sont passées de 8.658 tonnes le mois passé à 9.145 tonnes ce mois-ci, soit une hausse de 6%.

Malgré cette légère appréciation des quantités entrées, elles sont relativement limitées et n'arrivent pas à couvrir la très forte demande classique renforcée cette année par les achats locaux non seulement en faveur des populations du septentrion malien mais aussi des zones en difficulté alimentaire.

Dans les perspectives, la demande sur les marchés de gros des capitales régionales ne va pas faiblir avec les actions humanitaires volontaires en faveur des populations des zones septentrionales du pays, occupées par les bandits armés. Les céréales constituent une bonne partie des produits concernés par ces actions.

**Graphique 2**



***Les exportations vers les pays de la sous-région sont en forte baisse ce mois-ci***

Les quantités de céréales exportées vers les pays voisins ont fortement diminué ce mois-ci, en passant

de 199 tonnes le mois passé à 139 tonnes ce mois-ci. En effet les quantités ont été réduites de 30% par rapport au mois précédent (Cf. Tableau 1 ci-dessous sur les exportations vers les pays voisins).

**Tableau 1 - Exportations des céréales sur les pays voisins**  
(En tonne)

Pays	Mil	Sorgho	Maïs	Riz
RCI	-	-	-	-
BF	-	-	-	-
MAURIT.	32	75	5	27
GUINÉE	-	-	-	-
SÉNÉGAL	-	-	-	-
NIGER	-	-	-	-
<b>Total</b>	<b>32</b>	<b>75</b>	<b>5</b>	<b>27</b>

Source : OMA

Les quantités exportées sont constituées de mil, de sorgho, de maïs et de riz étuvé à destination uniquement de la Mauritanie. Parallèlement, on a enregistré ce mois-ci 4.001 tonnes de céréales importées. Ces importations sont constituées de :

- riz BB importé (le riz brisure) pour 3.610 tonnes en provenance du Sénégal;
- maïs pour 275 tonnes, dont 220 tonnes de la Côte d'Ivoire et 55 tonnes du Burkina Faso ;
- sorgho pour 116 tonnes en provenance du Burkina Faso.

Il faut rappeler que les importations du mois passé ont porté sur 3.405 tonnes, toutes céréales confondues, contre 4.001 tonnes ce mois-ci, soit 18% de hausse ce mois-ci. De même, on constate une augmentation significative du volume de riz BB importé par rapport au mois passé, elle est de l'ordre de 27% ce mois-ci. Ce qui s'explique par la poursuite des importations, exonérées de droit de douanes et de taxes sur la valeur ajoutée entre mars et mai 2012, autorisées par le Gouvernement.

Par rapport à la même période de l'année dernière, les importations de céréales sont en très forte hausse cette année. Elles étaient de 2.320 tonnes en avril 2011 contre 4.001 tonnes ce mois-ci. En effet, le volume des importations a augmenté de 72% cette année par rapport à l'année dernière. Cette forte

augmentation des importations est une réponse à la forte demande de céréales pour combler le déficit de production de la campagne agricole 2011/12 et la poursuite des importations exonérées.

Parallèlement, des quantités plus importantes de riz font l'objet d'importation, notamment au niveau de Grand Grenier du Bonheur (GGB) et de Grand Distributeur de Céréales au Mali (GDCM). Malheureusement, ces statistiques ne sont pas disponibles au niveau de l'OMA.

**Par rapport au même mois de l'année dernière, les prix des céréales sèches sont en hausse**

On retiendra qu'en avril 2012 sur les marchés ruraux, les prix se sont affichés à 225 F/Kg pour le mil, 207 F/Kg pour le sorgho et à 165 F/Kg pour le maïs contre 106 F/Kg pour le mil, 103 F/Kg pour le sorgho et 105 F/Kg pour le maïs à la même période de l'année dernière. Ceci donne des écarts de +119 F/Kg pour le mil, de +104 F/Kg pour le sorgho et de +60 F/Kg pour le maïs.

Dans le District de Bamako, la situation est identique pour les prix de gros à l'achat du mil, du sorgho et du maïs. En effet, on constate que les prix de ces spéculations ont largement évolué au-dessus de leurs niveaux de l'année dernière. Ainsi, entre les prix d'avril 2012 et ceux d'avril 2011, les écarts sont de +135 F/Kg pour le mil, +111 F/Kg pour le sorgho et +63 F/Kg pour le maïs.

## Riz local

**Hausse des prix au producteur du riz local sur les marchés ruraux de Ségou**

Sur les marchés ruraux de la région de Ségou, le prix moyen régional pondéré au producteur a haussé en passant de 330 à 358 F/Kg à Ségou, soit 8% de hausse (Cf. tableau 2D et graphique 3).

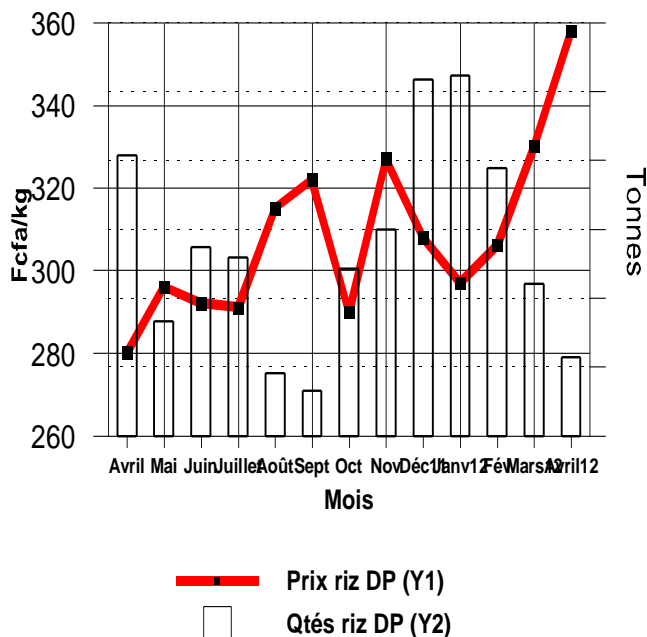
On note une forte diminution des quantités vendues sur les marchés ruraux de la région de Ségou. En effet, les offres paysannes sont passées de 1.596 à 1.066 tonnes, soit une baisse d'environ 33%. Cette baisse des quantités vendues par les producteurs s'explique non seulement par les mauvais résultats de la campagne agricole 2011/12 mais aussi par les perturbations des marchés à cause de la montée des psychoses d'attaque des bandits armés.

De même, on constate une forte diminution des quantités de riz local, qui ont quitté la zone de l'Office du Niger. Celles-ci ont été de 3.746 tonnes

ce mois-ci contre 4.802 tonnes le mois passé, soit 22% de baisse (source: Conseil Malien des Transporteurs Routiers (CMTR)). Cette forte baisse des quantités de riz transférées des zones de production vers le reste du pays, trouve son explication dans la faiblesse de l'offre cette année.

**Graphique 3**

**Ségou : Prix producteur et quantités collectées**



**Le riz local Gambiaka affiche globalement des prix en hausse sur les marchés de gros des capitales régionales**

Sur les marchés de gros des capitales régionales, les prix à l'achat ont connu une tendance générale à la hausse sur tous les marchés (Cf. graphique 4). Ainsi par rapport au mois passé, à l'achat, les prix de gros sont passés de:

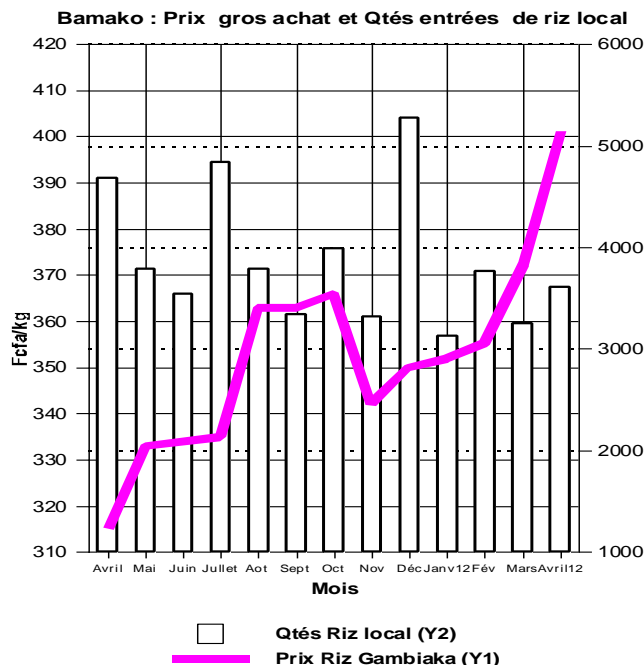
- 374 à 411 F/Kg à Koulikoro;
- 368 à 389 F/Kg à Sikasso;
- 358 à 373 F/Kg à Ségou;
- 378 à 394 F/Kg à Mopti
- et de 372 à 401 F/Kg à Bamako.

Le graphique 4 ci-dessous illustre bien l'évolution à la hausse des prix de gros à l'achat à Bamako.

A l'instar des autres céréales, la hausse des prix du riz local Gambiaka sur les marchés de gros s'explique par la faiblesse de l'offre par rapport à la demande.

La faiblesse de l'offre sur les marchés est exacerbée par les perturbations dans la fréquentation des marchés de production par les commerçants pour des raisons de sécurité.

**Graphique 4**



**Par rapport à la même période de l'année dernière les prix au producteur du riz local Gambiaka sont en hausse**

Les prix du riz local Gambiaka, connaissent plusieurs fluctuations ce mois-ci par rapport à la même période de l'année dernière. Ces fluctuations sont globalement en hausse sur les marchés ruraux de la région de Ségou. Ainsi le prix moyen régional au producteur est de 358 F/Kg en avril 2012 contre 280 F/Kg en avril 2011 (Cf. graphique 3). La situation est similaire sur les marchés de gros des capitales régionales où la tendance générale de l'évolution des prix à l'achat est à la hausse partout. Ainsi les prix ont évolué de la façon suivante:

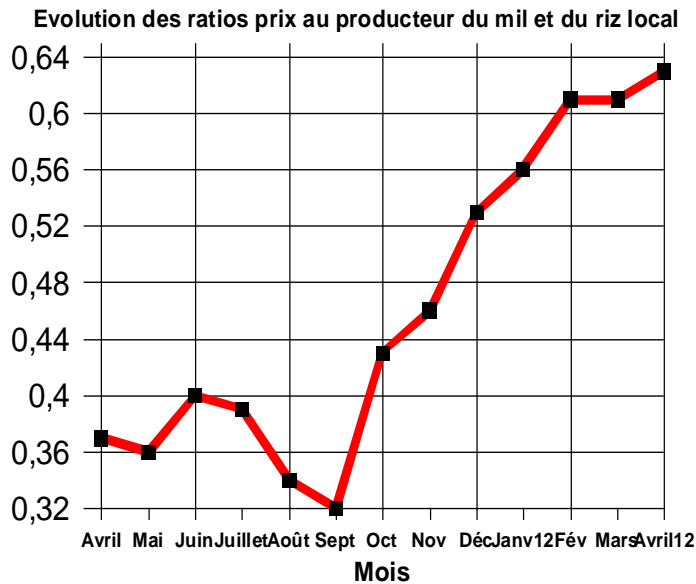
- 324 en avril 2011 contre 411 F/Kg en avril 2012 à Koulikoro;
- 308 en avril 2011 contre 389 F/Kg en avril 2012 à Sikasso;
- 276 en avril 2011 contre 373 F/Kg en avril 2012 à Ségou;
- 282 en avril 2011 contre 394 F/Kg en avril 2012 à Mopti
- et de 315 en Avril 2011 contre 401 F/Kg en avril 2012 à Bamako.

Comme évoqué plus haut, ces hausses s'expliquent par les mauvais résultats de la campagne agricole 2011/12 et la pression plus forte de la demande sur cette céréale au cours de cette campagne.

### *Hausse du ratio (Prix au producteur du mil sur celui du riz local)*

Par rapport au mois précédent, le ratio du prix au producteur du mil sur celui du riz local a haussé. En effet il est passé de 0,61 le mois passé à 0,63 ce mois-ci (Cf. graphique 5).

**Graphique 5**



Ainsi, le sac de 100 Kg de riz est passé de 164 Kg de mil le mois précédent à 159 Kg ce mois-ci, se traduisant par une légère appréciation du mil par rapport au riz. En effet la hausse du ratio s'explique par la variation simultanée à la hausse du prix moyen national pondéré au producteur du mil de 22 F/Kg et de celui du riz local de 28 F/Kg.

Par rapport au mois d'Avril 2011, on a enregistré une perte pour les producteurs de riz de 111 Kg de mil en une année, les termes de l'échange restent toujours favorables aux producteurs de mil. En effet le sac de 100 Kg de riz est passé de 270 Kg de mil en avril 2011 à 159 Kg de mil ce mois-ci (Cf. graphique 5).

### *Produits agricoles non céréaliers (horticoles, de cueillette et transformés)*

#### *Hausse des prix au producteur et au consommateur des produits maraîchers*

Au cours de ce mois d'avril 2012, les prix des produits agricoles non céréaliers ont connu plusieurs fluctuations. Celles-ci ont une tendance globale à la hausse tant au niveau des marchés de production que de consommation. En effet, sur les marchés de production, 54% des prix relevés sont en hausse, 28% en baisse et 18% sont stables. S'agissant des marchés de consommation, 35% des prix collectés sont stables, 38% sont en hausse et 27% sont des baisses.

Les marchés ruraux les plus touchés par les mouvements de hausse des prix ont été entre autres Bla, Loulouni, Sikasso Centre, Dougouolo, Niono etc. S'agissant des produits, les hausses de prix s'expliquent essentiellement par la faiblesse de l'offre par rapport à la demande. En effet les produits les plus affectés par les hausses de prix sont l'arachide décortiquée à la machine, l'arachide coque, le niébé blanc, la pomme de terre, l'orange, l'igname, la patate, la noix de karité, le petit piment séché etc. (Cf. tableau 7A).

Sur les marchés de consommation, les produits les plus affectés par les hausses de prix sont l'arachide décortiquée à la machine, l'arachide décortiquée à la main, l'arachide coque, le fonio importé de la sous région, le niébé blanc, le niébé rouge, la pomme de terre, l'orange, l'igname, la patate, la noix de karité, le petit piment séché, la cola etc. S'agissant des marchés les plus touchés par les hausses de prix, nous pouvons retenir entre autres: Badinko, Dibida, Ségou Centre, Faladiè, Tonka etc. Cependant, les prix à la consommation de certains produits ont évolué à la baisse au cours du mois. Ainsi pour ces produits, nous avons entre autres: l'échalote et ses dérivées, le gingembre frais, le beurre de karité, l'aubergine, le concombre, l'ail locale etc.(Cf. Tableau 7B).

Le prix du sac de l'aliment bétail a connu, lui aussi des fluctuations. On note une augmentation significative du prix de ce produit sur certains marchés, notamment à Diéma et à Dogofri où il est passé respectivement de 7.500 F le sac de 50 Kg à 9.000 F et de 7.500 F à 9.375 F. Comparé aux prix de la même période de l'année dernière, on constate

que cette année le prix du sac de l'aliment bétail est en hausse dans ces deux localités, respectivement de 1.812 F et de 3.375 F.

Globalement, les prix du sac de 50 Kg de l'aliment bétail ont fluctué entre 6.563 F à Dioro et 9.375 F à Dogofri et à Nioro.

Il ressort du tableau 7A que les prix au producteur des produits horticoles, les plus bas enregistrés durant ce mois-ci, ont été de:

- 40 F/Kg pour le chou à Niono
- Et 42 F/Kg pour le manioc à Loulouni.

Au cours du mois, les prix au consommateur ont évolué dans les fourchettes suivantes:

- 562 F/Kg à Kita et 750 F/Kg à Diéma pour l'arachide décortiquée à la machine;
- 590 F/Kg à Kita et 813 F/Kg à Koulikoro Gare pour l'arachide décortiquée à la main;
- 325 F/Kg à Bankass, Diallassagou et à Koulogon et 525 F/Kg à Mopti Guangal pour l'arachide coque;
- 300 F/Kg à Macina et 750 F/Kg à Nara pour le fonio local;
- 300 F/Kg à Macina et 647 F/Kg à Nioro pour le niébé blanc;
- 480 F/Kg à San et 750 F/Kg à Tonka pour le niébé rouge;
- 91 F/Kg à Shiango et 425 F/Kg à Macina pour l'échalote fraîche;
- 131 F/Kg à Sirakrola et 600 F/Kg à Macina pour le gros oignon blanc;
- 100 F/Kg à Diré et 380 F/Kg à Badinko et à Kita pour le gros oignon rouge ou l'oignon violet de galmi;
- 200 F/Kg à San et 425 F/Kg à Niono pour le gros oignon jaune importé;
- et enfin 225 F/Kg à Dogofri et à Monimpèbougou et 470 F/Kg à Kita pour la pomme de terre premier choix.

## ***Le bétail et la Viande***

***Hausse des prix du bétail sur les marchés suivis par la Direction Nationale des Productions et des Industries Animales (DNPIA)***

### **Gros ruminants (Bovins)**

Les prix des bœufs de boucherie, au cours de ce mois d'avril 2012, se caractérisent par une tendance globale à la hausse. Cette tendance à la hausse des prix sur les marchés à bétail serait une réaction des éleveurs à la hausse des prix des produits céréaliers

sur les marchés et à la hausse des prix de l'aliment bétail.

Globalement par rapport au mois écoulé, les effectifs d'animaux présentés et vendus ont sensiblement diminué. Ainsi les animaux présentés et vendus ont évolué en passant respectivement de 131.760 à 80.668 têtes et de 96.040 à 57.452 têtes, soit une variation de -39% pour les animaux présentés et -40% pour les animaux vendus. De même, le taux de vente a légèrement diminué en passant de 73% le mois passé à 71% ce mois-ci.

S'agissant des exportations, celles-ci ont sensiblement diminué de volume au cours de ce mois. En effet, elles sont passées de 15.780 têtes en mars 2012 à 9.487 têtes en avril 2012, soit une baisse de 40%. Ces exportations ont été effectuées sur le Bénin, le Burkina Faso, la Côte d'Ivoire, le Sénégal et le Togo.

Une des causes de la baisse des exportations vers les pays voisins est la menace de sanctions des pays CEDEAO à la suite du coup d'état du 22 mars 2012.

Les prix moyens du bœuf de boucherie ont fluctué entre 158.750 F CFA à Sirakrola et 321875 F CFA à Barouéli contre 126.000 F CFA à Bafoulabé et 297.500 F CFA à Barouéli le mois dernier. La valeur modale des prix du boeuf de boucherie pour ce mois est de 150.000 F CFA.

### **Viande bovine avec os**

Les prix du kilo de la viande bovine avec os sont globalement stables sur les marchés suivis. Ils ont fluctué entre 990 F CFA à Kolondiéba et 2.000 F CFA à Kayes contre 960 F CFA et 2.000 F CFA dans les mêmes localités le mois passé. Le prix modal de la viande bovine avec os a été ce mois-ci de 1.500 F CFA par kilogramme (Cf. Tableau 12).

### **Petits ruminants (Ovins et caprins)**

Au cours de ce mois d'avril 2012, les marchés des petits ruminants ont affiché des fluctuations de prix dont la tendance est à la hausse. A l'instar des bovins, on a assisté ce mois-ci à une réduction simultanée de l'offre et de la demande.

En effet, le nombre de petits ruminants présentés et vendus ont fortement diminué avec 293.169 têtes de petits ruminants présentés ce mois-ci contre 444.090 têtes le mois passé, soit 34% de baisse. Pour ce qui concerne les animaux vendus, leur nombre est passé de 257.310 têtes le mois passé à 160.224 têtes ce mois-ci, soit une baisse de -38%. De même, le taux

de vente a régressé, en passant de 58% le mois passé à 55% ce mois-ci.

S'agissant de la demande extérieure, nous constatons une forte réduction du flux des petits ruminants vers les pays voisins. Ainsi les exportations contrôlées sont passées de 17.993 têtes le mois passé à 9.157 têtes ce mois-ci, soit -49% de baisse. Les exportations ont été effectuées sur le Burkina Faso, la Côte d'Ivoire, la Guinée et le Sénégal.

La tendance à la hausse des prix des petits ruminants, accompagnée d'une réduction significative de l'offre et de la demande, pourrait s'expliquer par l'influence de l'augmentation des prix de l'aliment bétail et des céréales. En effet, les céréales et l'aliment pour bétail sont largement utilisés dans l'élevage comme palliatif à l'insuffisance de pâturages que nous connaissons malheureusement cette année.

Les prix moyens de l'ovin mâle adulte ont varié entre 24.583 F CFA à M'Pèssoba et 115.000 F CFA à Faladiè II contre 27.200 F CFA et 90.300 F CFA respectivement sur les mêmes marchés le mois passé. La valeur modale des prix de l'ovin mâle adulte a été de 22.000 F CFA.

Les prix moyens du caprin mâle adulte ont fluctué entre 13.833 F CFA à Kita et 52.000 F CFA à Faladiè I le mois écoulé contre 15.938 F CFA à Bamako et 48.125 F CFA à Faladiè II ce mois-ci. La valeur modale des prix du caprin mâle adulte a été de 20.000 F CFA.

### **Volaille**

L'évolution des prix de la volaille imprime plusieurs variations, avec toutefois une tendance générale qui évolue légèrement à la hausse. Il a été observé durant ce mois une diminution simultanée de l'offre et de la demande. S'agissant du taux de vente, il a aussi régressé, en passant de 86% le mois passé à 79% ce mois-ci.

Au cours de ce mois le nombre d'unités présentées et vendues ont considérablement baissé de façon simultanée en passant respectivement de 1.347.514 à 821.841 unités et de 1.157.890 à 645.147 unités. Ce qui donne des écarts de -39% pour les unités présentées et -44% pour celles vendues.

S'agissant des prix affichés au cours du mois, ils ont varié entre 1.131 F CFA l'unité à Béléco et 4.625 F CFA l'unité à Kéniéba avec une valeur modale de 1.200 F CFA.

## ***Les produits halieutiques***

### ***Tendance à la stabilité des prix des produits halieutiques***

Les prix des produits halieutiques, en plus de la stabilité, ont connu plusieurs fluctuations au cours de ce mois d'avril 2012. En effet, 55% des prix des produits halieutiques collectés sont stables, 27% sont en baisse et les 18% restants sont en hausse.

Les espèces de poissons frais dont les prix ont été beaucoup plus stables au cours de ce mois sont entre- autres: l'Hydrocynus (Wuludjègègè), le Clarias anguillaris (Maanogo), le Tilapia galiléa (N'Tèèbèèdyèè), le Lates niloticus (Saale), le Labéo Parvus (Bamââ), l'Hétéérotis niloticus (Fana) etc.

S'agissant des poissons fumés, les espèces dont les prix ont été les plus affectés par la stabilité sont l'Hydrocynus (Wuludjègègè), le Tilapia galiléa (N'Tèèbèèfin ou Sara N'Tèèbèè), l'Alestes leuciscus (Tineni), le Clarias anguillaris (Maanogo) etc.

Cependant, des hausses de prix ont été observées sur certains marchés, notamment Sokolo, Dioro, Koury, Médine pour le poisson frais, Diakawère, Dioro, Sokolo, Niaréla pour le poisson séché et Diakawère, Macina et Koury pour le poisson fumé.

Des baisses de prix ont été observées sur certains marchés, notamment Bankass, Gao, Koury et Médine pour le poisson frais; Ansongo, Diré, Mopti Digue pour le poisson séché et Koury, Koutiala et M'Pèssoba pour le poisson fumé.

Sur les marchés, les baisses de prix les plus significatives ont été enregistrées à:

- Médine pour le poisson frais avec l'Hétéérotis niloticus (Fana) de calibre moyen, dont les prix sont passés de 1.220 à 850 F CFA/Kg;
- Bandiagara pour le poisson séché avec l'Alestes leuciscus (Tineni) de petit calibre dont les prix sont passés de 1.925 F/Kg le mois passé à 1.575 F/Kg ce mois-ci;
- Bandiagara pour le poisson fumé avec le Tilapia Zilli (Taka N'Tèèbèè) petit dont le prix a baissé de 2.250 à 1.425 F CFA/Kg.

S'agissant des hausses de prix, les plus significatives ont été enregistrées à :

- Koury pour le poisson frais avec le Tilapia Galiléa (N'Tèèbèèdjèè) gros, qui passe de 1.500 F/Kg le mois passé à 2.500 F/Kg ce mois-ci;
- Sokolo pour le poisson séché avec le Clarias anguillaris (Maanogo) de calibre moyen, dont le prix ont haussé de 1.500 F/Kg à 2.333 F/Kg;
- et enfin Diakawère pour le poisson fumé avec le Clarias anguillaris (Maanogo) moyen dont le prix a haussé de 1.719 F/Kg à 2.375 F/Kg ce mois-ci.

Au cours du mois, les prix au consommateur des poissons frais, qui sont de calibre moyen et qui sont couramment vendus, ont oscillé dans les fourchettes suivantes:

- 1.750 F/Kg à Koury et à Niono et 3.000 F/Kg à Koulikoro Gare pour le Lates niloticus (Saale);
- 700 F/Kg à San et 1.700 F/Kg à Badinko pour le Clarias anguillaris (Maanogo);
- et 750 F/Kg à Shiango et 2.250 F/Kg à Sikasso Centre pour le Tilapia Galiléa (N'Tèèbèèdyèè).

Pour les poissons fumés de même espèce et même calibre, ces prix ont varié entre :

- 2.363 F/Kg à Zangasso et 2.880 F/Kg à M'Pèssoba pour le Lates niloticus (Saale);
- 1.250 F/Kg à Badinko et à Shiango et 3.500 F/Kg à Bla, Dougouolo, Dioïla, Fana, Niaréla et Touna pour le Clarias anguillaris (Maanogo);
- et 1.250 F/Kg à Macina et 3.000 F/Kg à Sikasso Centre pour le Tilapia Galiléa (N'Tèèbèèdyèè).

## ***Les intrants et matériels agricoles***

### ***Quelques variations de prix observées sur les marchés***

Les prix des intrants et matériels agricoles ont connu, durant ce mois d'avril 2012, quelques fluctuations dont les plus significatives ont concerné:

- **Le NPK 15 15 15 - sac de 50 Kg** à Niaréla dont le prix au détail est passé de 18.750 F le mois passé à 19.500 F ce mois-ci, soit une hausse de 4%.
- **Pulvérisateur MATABI - 15 Litres** à Niaréla dont le prix au détail est passé de

35.000 F le mois passé à 30.000 F ce mois-ci, soit 14% de baisse.

- **Betterave Détroit - boîte 250 g** à Niaréla dont le prix au détail est passé de 5.000 F le mois passé à 6.000 F ce mois-ci, soit une hausse de 20%.
- **Tomate Rossol - boîte 250 g** à Niaréla dont le prix au détail est passé de 6.500 F le mois passé à 10.500 F ce mois-ci, soit une hausse de 62%.
- **Tomate Tropimech - boîte 250 g** à Niaréla dont le prix au détail est passé de 6.000 F le mois passé à 7.000 F ce mois-ci, soit une hausse de 17%.

Durant ce mois d'avril 2012, les prix au détail des intrants et matériels agricoles ont varié pour:

- **les engrais mélangés** de 400 F pour le sachet de 1 Kg de DAP à Koulikoro Gare et 25.000 F pour le Sac de 50 Kg du même produit à Kayes Centre;
- **les engrais simples** de 400 F pour le sachet de 1 Kg d'Urée 46% N à Gao et à Koulikoro Gare et 22.500 F pour le sac de 50 Kg du même produit à Kayes Centre;
- **les matériels de traitement** de 30.000 F/Unité pour le PULVÉRISATEUR MATABI - 15 Litres à Niaréla et 42.500 F pour le PULVERISATEUR OSATU STAR AGRO 16 -16 Litres à Djénné;
- **les herbicides** de 650 F pour le Kalach 120 SL sachet de 80ML à Sikasso Centre et 10.000 F pour l'AKIZONE bidon de 1 litre sur le même marché;
- **les insecticides** de 150 F pour 1 comprimé de PHOSTOXIN TB - boîte de 1.440 comprimés à Kayes Centre et 6.000 F pour le DECIS 12 EC bidon de 1 litre à Niaréla;
- **les semences fruitières** de 3.000 F pour le Pastèque Charleston GREY boîte de 100g à Niaréla et 7.500F pour le Melon Charentais Cantaloup boîte de 100 g à Kayes Centre;
- **et les semences maraîchères** de 250 F pour le CHOU CABUS STARDON sachet de 1 g et la Laitue Batavia Blonde de Paris sachet de 1,2 g à Djénné et 30.000 F pour le CHOU OXYLUS boîte de 100 g à Kayes Centre.