

Le Reflet

Bulletin mensuel du marché agricole

Ce document est disponible sur Internet à l'adresse: <http://www.oma.gov.ml/> Consultez et faites nous parvenir vos réactions

Avril 2008

Stabilité relative des prix des céréales sèches; baisse des prix des produits halieutiques frais et hausse de ceux du bétail et des produits horticoles

Céréales sèches

Baisse des quantités vendues par les producteurs

Les quantités de céréales vendues par les producteurs sont en baisse ce mois-ci sur les marchés ruraux. Ainsi, pour toutes les céréales sèches confondues, elles ont été de 5.282 tonnes contre 6.471 tonnes le mois passé, soit environ 18 % de baisse.

Ces quantités se répartissent de la façon suivante: 2.811 tonnes de mil contre 3.489 tonnes le mois passé, 1.926 tonnes de sorgho contre 2.370 tonnes et 545 tonnes de maïs contre 811 tonnes le mois passé.

La baisse des quantités vendues par les producteurs s'explique essentiellement par la fin de la reconstitution des stocks communautaires et privés, se matérialisant par la diminution de la demande des commerçants grossistes.

Les prix moyens nationaux pondérés au producteur des mil et sorgho sont en stabilité relative au cours de ce mois d'Avril 2008

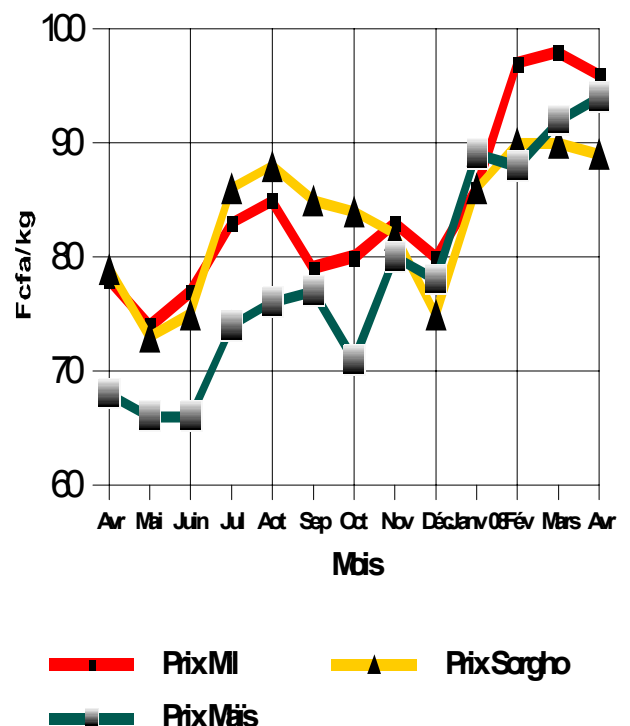
Durant ce mois, les prix moyens nationaux pondérés au producteur ont très légèrement baissé par rapport au mois passé pour le mil et le sorgho. S'agissant du maïs son prix moyen au producteur a faiblement haussé par rapport au mois passé. Ainsi, les prix moyens nationaux pondérés au producteur sont passés de 97 à 96 F/Kg pour le mil, de 90 à 89 F/Kg pour le sorgho et de 92 à 94 F/Kg pour le maïs, soit des écarts de -1, -1 et 2 F/Kg respectivement (Cf tableau 2C et graphique 1). Ces légères

fluctuations sur des prix moyens mensuels peuvent être assimilées à une relative stabilité de prix pour toutes les céréales

Ces légers mouvements de prix s'expliquent par un équilibre relatif entre l'offre et la demande des

Graphique 1

Prix moyens nationaux pondérés au producteur



céréales sèches sur les marchés.

Relative stabilité de prix sur les marchés de regroupement

A l'instar des marchés ruraux, sur les marchés de regroupement, on assiste à une relative stabilité des prix de gros à la vente des céréales. En effet les variations mensuelles de prix enregistrées ne dépassent pas 3 F CFA le kilo en valeur absolue. De ces variations de prix, on observe une légère tendance à la hausse des prix du maïs. Par contre ceux du mil et du sorgho sont en légère baisse (Cf tableau 3A). En effet, les prix moyens de gros à la vente au cours de ce mois d'Avril 2008 ont varié entre:

- 105 F/Kg à Fana et 121 F/Kg à Niono pour le mil contre 104 F/Kg à Fana et 130 F/Kg à Nara le mois passé;
- 92 F/Kg à Koutiala et 118 F/Kg à Kita pour le sorgho contre 93 F/Kg à Koutiala et 131 F/Kg à Nara le mois écoulé;
- Et entre 100 F/Kg à Fana et 110 F/Kg à Kita pour le maïs contre 99 F/Kg à Fana et 110 F/Kg à Kita le mois écoulé.

Comme évoqués plus haut, ces légères variations de prix sont dues à l'équilibre relatif entre l'offre et la demande avec la baisse des transactions sur les marchés due à l'interdiction de sortie des produits alimentaires et à la fin des achats pour la reconstitution des stocks privés et communautaires.

Légers mouvements de baisse des prix du mil et du sorgho sur les marchés de gros des capitales régionales

Les prix du mil et du sorgho ont enregistré de légères baisses sur la majorité des marchés de gros des capitales régionales. Par contre, les prix du maïs sont globalement en légères hausses. (Cf tableaux 4C, 4D et graphique 2).

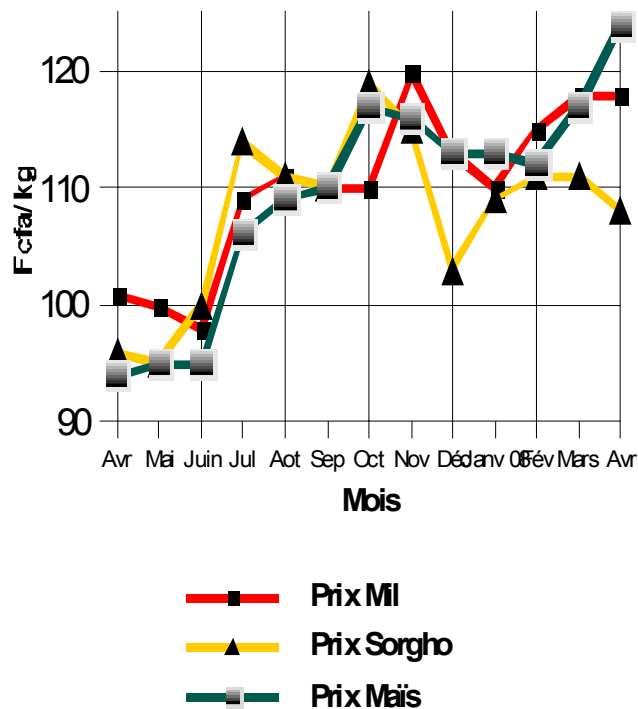
Ainsi, les prix de gros à l'achat sont passés de:

- 130 à 126 F/Kg à Koulikoro, 119 à 117 F/Kg à Mopti, 134 à 126 F/Kg à Gao et de 108 à 112 F/Kg à Sikasso pour le mil. Ils ont été stables à 105 F/Kg à Ségou et 118 F/Kg à Bamako.
- 129 à 123 F/Kg à Koulikoro, de 99 à 95 F/Kg à Sikasso, de 116 à 112 F/Kg à Mopti, de 111 à 108 F/Kg à Bamako, de 95 à 98 F/Kg à Sikasso et stables à 131 F/Kg à Gao pour le sorgho.
- 102 à 112 F/Kg à Sikasso, de 116 à 118 F/Kg à Mopti, de 136 à 139 F/Kg à Gao et de 117 à 124 F/Kg à Bamako pour le maïs.

On relève ce mois-ci une baisse des quantités totales de céréales sèches entrées dans les grands centres de consommation, notamment les capitales régionales. Celles-ci ont été de 7.739 tonnes ce mois-ci contre 9.131 tonnes le mois passé, soit 15 % de baisse.

Graphique 2

Prix gros achat à Bamako



Les exportations vers les pays de la sous région sont en baisse sensible ce mois-ci

Exportation des céréales sur les pays voisins (En tonne)

| Pays | Mil | Sorgho | Maïs | Riz |
|--------------|------------|-----------|-----------|----------|
| RCI | 40 | - | - | - |
| BF | 32 | 33 | 4 | - |
| MAURIT. | 165 | 14 | - | - |
| SÉNÉGAL | - | - | - | - |
| NIGER | - | - | 80 | - |
| Total | 237 | 47 | 84 | - |

Source : OMA

Au cours de ce mois d'Avril 2008, les quantités de céréales exportées vers les pays voisins ont sensiblement baissé en passant de 1.031 tonnes le mois passé à 368 tonnes ce mois-ci, soit 64 % de baisse (Cf tableau ci-dessus sur les exportations vers les pays voisins). Ces exportations ont été effectuées sur la Mauritanie pour 165 tonnes de mil et 14

tonnes de sorgho, le Niger pour 80 tonnes de maïs, la Côte d'Ivoire pour 40 tonnes de mil et le Burkina Faso pour 32 tonnes de mil, 33 tonnes de sorgho et 4 tonnes de maïs.

Parallèlement aux exportations, des importations de céréales des pays voisins ont eu lieu au cours du mois. Ces importations, effectuées sur les marchés suivis par l'OMA, ont porté sur 775 tonnes contre 1.155 tonnes le mois passé.

Les 775 tonnes d'importations sont constituées uniquement de riz BB en provenance du Sénégal. La baisse des importations pourrait s'expliquer par la hausse des prix et des coûts d'approche du marché international.

Par rapport à la même période de la campagne 2006/07, les importations sont en baisse cette année. Elles sont passées de 898 tonnes en Avril 2007 à 775 tonnes ce mois-ci, soit 14 % de baisse.

Les chiffres communiqués ne prennent pas en compte ceux du Grand Grenier du Bonheur (GGB) et du Grand Distributeur de Céréales au Mali (GDCM).

Par rapport au même mois de l'année dernière, les prix des céréales sont en hausse cette année

Les prix des céréales sèches sont en hausse par rapport à ceux de la même période de l'année dernière. Ainsi en Avril 2008 sur les marchés ruraux, les prix ont été de 96 F/Kg pour le mil, 89 F/Kg pour le sorgho et 94 F/Kg pour le maïs contre respectivement 78, 79 et 68 F/Kg à la même période de l'année dernière. Ce qui donne des écarts de + 18 F/Kg pour le mil, + 10 F/Kg pour le sorgho et de + 26 F/Kg pour le maïs en une année.

Dans le District de Bamako, les prix de gros à l'achat ont été de 118 /Kg pour le mil, 108 F/Kg pour le sorgho et 124 F/Kg pour le maïs contre respectivement 101, 96 et 94 F/Kg au cours de la même période de l'année dernière. Ceci donne, entre les prix d'Avril 2008 et ceux d'Avril 2007, des écarts de +17 F/Kg pour le mil, + 12 F/Kg pour le sorgho et + 30 F/Kg pour le maïs.

La hausse des prix de cette année par rapport à ceux de la même période de l'année dernière s'explique par un ensemble de facteurs dont entre autres:

- la forte hausse des prix des hydrocarbures, entraînant des nivellements vers le haut des coûts des facteurs de production et une

hausse généralisée des prix tout au long de la chaîne de commercialisation des céréales;

- la forte hausse des prix du riz sur le marché international a apporté sa part d'ascension au prix des céréales sèches.

Malgré ces hausses, l'état d'approvisionnement des marchés est satisfaisant par rapport à la demande.

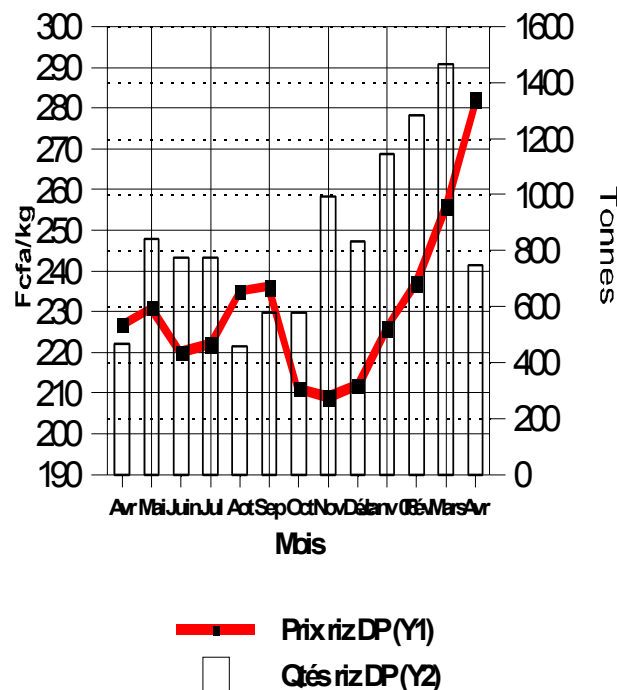
Riz des Décortiqueuses Privées

Les prix au producteur du riz des Décortiqueuses Privées (Riz DP) sont en hausse au cours de ce mois d'Avril 2008

Au cours du mois d'Avril 2008, la moyenne des prix pondérés au producteur du riz DP relevés sur les marchés de la région de Ségou, est en hausse. Ainsi, cette moyenne de prix est passée de 256 à 282F/Kg soit 10 % de hausse (Cf. tableau 2D et graphique 3).

Graphique 3

Ségou : Prix producteur et quantités collectées



Pour ce qui concerne les quantités vendues par les exploitants sur les marchés ruraux de la région de Ségou, elles ont baissé et sont passées de 1.465 tonnes en Mars 2008 à 746 tonnes ce mois-ci, soit 49 % de baisse. La baisse des quantités vendues par les producteurs s'explique en partie par une meilleure gestion de la mise en marché des stocks restants au niveau de ces derniers, après l'échéance du paiement des redevances eau fixé au 31 mars de chaque année.

Parallèlement aux marchés, les quantités totales de riz, qui ont quitté les zones de l'Office du Niger en

direction des autres localités du pays, sont en baisse. Elles sont passées de 6.549 tonnes le mois passé à 4.279 tonnes ce mois-ci, soit une baisse de 35 % (source: Office National des Transports).

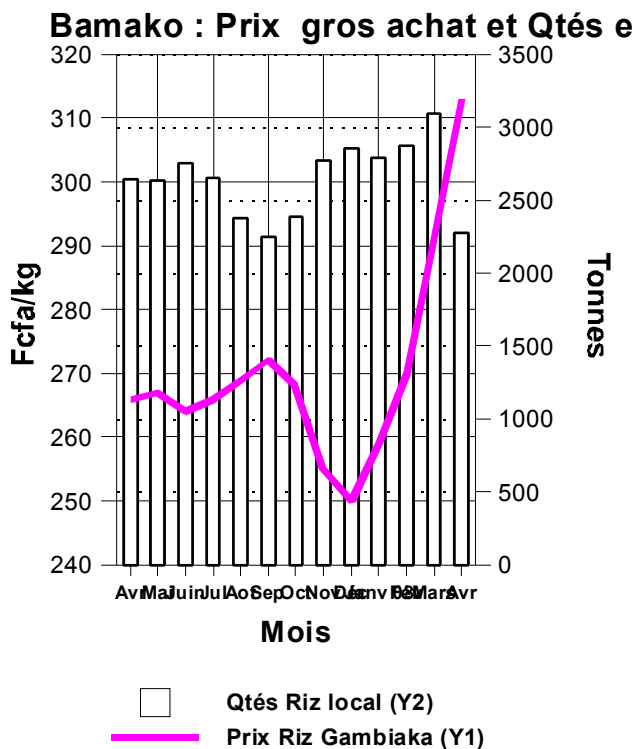
Cette baisse des quantités de riz vendues dans les zones de l'Office du Niger, trouverait ses justifications en grande partie par la baisse des stocks commercialisables dans la zone Office du Niger. A cela aussi un autre facteur non moins important dans cette baisse des quantités est la forte et rapide hausse des prix du riz et des coûts d'approche, toute chose qui diminue à court terme les quantités achetées par les différents acteurs.

Sur les marchés de gros des capitales régionales, les prix du riz Gambiaka sont en hausse

Les prix de gros du riz Gambiaka sont en hausse sur l'ensemble des marchés de gros des capitales régionales. Ainsi, les prix de gros à l'achat sont passés de 292 à 313 F/Kg à Bamako, de 319 à 327 F/Kg à Gao, de 298 à 323 F/Kg à Koulikoro, de 283 à 300 F/Kg à Mopti, de 275 à 303 F/Kg à Ségou et enfin de 281 à 311 F/Kg à Sikasso.

En ce qui concerne le riz local Gambiaka, la hausse de son prix s'explique par la forte demande pour cette qualité de riz, qui bénéficie de la préférence des consommateurs

Graphique 4



Les prix du riz local Gambiaka sont en hausse par rapport à la même période de l'année dernière

Par rapport à l'année dernière, les prix du riz local Gambiaka de ce mois d'Avril 2008 sont en hausse. Ainsi la moyenne pondérée des prix au producteur du riz local Gambiaka dans la région de Ségou est de 282 F/Kg en Avril 2008 contre 227 F/Kg en Avril 2007 (Cf. graphique 3).

Il en est de même sur les marchés de gros des capitales régionales où les prix de gros à l'achat du riz local Gambiaka sont en hausse sur tous les marchés. Ainsi pour cette spéculation ces prix ont été de 266 F/Kg en Avril 2007 contre 313 F/Kg en Avril 2008 à Bamako, de 275 à 327 F/Kg à Gao, de 270 à 323 F/Kg à Koulikoro, de 245 à 300 F/Kg à Mopti, de 240 à 303 F/Kg à Ségou et de 258 à 311 F/Kg à Sikasso.

Le niveau relativement élevé des prix du riz Gambiaka de ce mois-ci par rapport au même mois de l'année dernière s'explique essentiellement par des résultats de la campagne agricole 2007/08 en deçà de ceux de la campagne 2006/07 et par la hausse continue des prix du carburant, qui a un effet multiplicateur sur les coûts des facteurs de production. En plus de ce qui précède, il ne faut pas perdre de vue la baisse du niveau de production du riz dans le monde due aux perturbations climatiques.

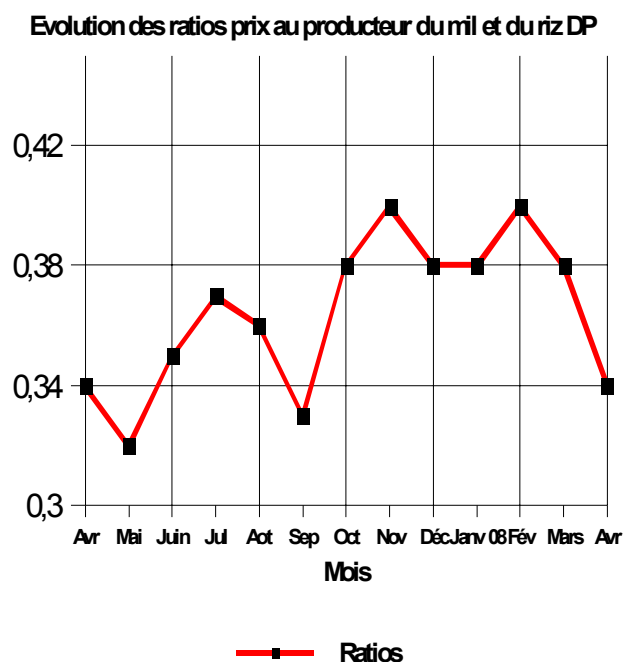
Baisse du ratio (Prix au producteur du mil sur celui du riz DP)

Le ratio du prix au producteur du mil sur celui du riz DP a baissé ce mois d'Avril 2008 par rapport au mois précédent. En effet, il est passé de 0,38 le mois précédent à 0,34 ce mois ci (Cf graphique 5).

Ainsi, le sac de 100 Kg de riz est passé de 261 Kg de mil le mois passé à 294 Kg en ce mois d' Avril 2008.

Par rapport à Avril 2007, les termes de l'échange restent légèrement favorables aux producteurs de riz. En effet, le sac de 100 Kg de riz est passé de 291 Kg de mil en Avril 2007 à 294 Kg de mil en Avril 2008, soit un gain de 3 Kg de mil pour le producteur de riz en une année. (Cf graphique 5).

Graphique 5



Produits agricoles (horticoles, de cueillette et transformés)

Légère hausse des prix au producteur et au consommateur des produits horticoles

Les prix tant au producteur qu'au consommateur des produits horticoles ont, de façon globale, légèrement haussé ce mois-ci. Cette hausse des prix s'explique par la diminution de l'offre sur les marchés compte tenu de la fin de la période propice à la grande production des produits maraîchers.

Ainsi les prix, ont haussé en majorité pour l'échalote, la pomme de terre, la tomate, la papaye, le chou, le gingembre, la patate, l'hibiscus, le beurre de karité, le manioc, la salade laitue, la carotte et les dattes.

D'autres produits comme le gros oignon blanc et violet de galmi, le gombo en poudre, la mangue gréffée Kent, le concombre connaissent des baisses de prix (Cf. tableaux 7A et 7B).

En ce qui concerne le sac de l'aliment bétail, les prix sont en légère baisse. Ils ont fluctué entre 6.000 F CFA le sac de 50 Kilogrammes à Dioro et 10.250 F CFA à Tombouctou.

S'agissant de la hausse des prix au consommateur, elle s'explique en partie par la baisse de l'offre dans les lieux d'approvisionnement et aussi par les pertes sur transport, le renchérissement des coûts

d'approches et la dépréciation rapide des produits pour cause de manque de lieu de stockage adéquat.

Il ressort du tableau 7A que les prix au producteur des produits horticoles, les plus bas enregistrés durant ce mois ont été de:

- 100 F/Kg pour l'échalote fraîche à M'Pessoba;
- 60 F/Kg pour la banane locale à Loulouni;
- 150 F/Kg pour la pomme de terre premier choix à Loulouni;
- 559 F/Kg pour le beurre de karité à M'Pessoba
- Et 500 F/Kg pour le gros piment frais et le petit piment séché à Zangasso.

Durant ce mois, les prix au consommateur ont évolué dans les fourchettes suivantes:

- 133 F/Kg à Bla et Dougouolo et 863 F/Kg à Tombouctou pour l'échalote fraîche;
- 125 F/Kg à Ségou Centre et 725 F/Kg à Tombouctou pour le gros oignon blanc;
- 125 F/Kg à Ségou Centre et M'Pessoba et 725 F/Kg à Tombouctou pour le gros oignon rouge ou l'oignon violet de galmi;
- 500 F/Kg à Kita et Badinko pour le gros oignon jaune importé;
- 211 F/Kg à Sikasso Centre et 600 F/Kg à Kita et Badinko pour la pomme de terre premier choix;
- 94 F/Kg à M'Pessoba et 400 F/Kg à Koulikoro Ba pour l'orange;
- 125 F/Kg à Sikasso Centre et 500 F/Kg à Kita et Badinko pour l'igname locale;
- 66 F/Kg à Badinko et Kita et 219 F/Kg à Tombouctou pour la patate;
- 275 F/Kg à Koutiala et 1.750 F/Kg à Tombouctou pour le Gingembre.

Le bétail et la Viande

Baisse de l'offre et de la demande des bovins, petits ruminants et de la volaille sur les marchés suivis par la Direction Nationale de la Production et de l'Industrie Animale (DNPIA)

L'offre globale de bovins sur les marchés suivis par la DNPIA a baissé. Au niveau national, cette baisse de l'offre en valeur absolue est de 28.089 têtes d'animaux présentés ce mois-ci, faisant passer l'offre de 143.740 têtes le mois passé à 115.651 têtes ce mois, soit un taux de 20 % de baisse.

S'agissant des ventes de bovins, elles ont de même connu une baisse, passant de 108.101 têtes le mois précédent à 87.326 têtes ce mois-ci, soit une baisse de 19 %. Pour ce mois d' Avril 2008, les prix sont en hausse sur la majorité des marchés suivis par la DNPIA.

La baisse aussi bien de l'offre que de la demande sur le marché à bétail trouve son explication dans deux phénomènes qui se produisent concomitamment sur les marchés. Il s'agit de la rétention des animaux par les éleveurs en quête de prix plus alléchants et la diminution du nombre d'animaux achetés par les commerçants de bétail à cause de la forte hausse des prix sur les marchés.

Malgré la baisse de l'offre et de la demande, cette dernière reste toujours plus forte que l'offre. Ce qui explique la hausse des prix des bovins. Cette hausse des prix des bovins se trouve aggravée par la hausse généralisée des prix dont tous les produits font l'objet actuellement et qui est due à une augmentation des prix des hydrocarbures et des produits de première nécessité, notamment l'aliment bétail et les céréales. Il reste entendu que dans un tel contexte les frais d'entretien du bétail augmentent à cause de la diminution des pâturages, ce qui est un facteur déterminant dans la hausse des prix de ce mois d'Avril 2008.

Quant aux prix des ovins et caprins mâles adultes ils ont également haussé sur la plupart des marchés.

Ainsi les prix des ovins sont en hausse sur 24 marchés et en baisse sur 21. Ceux des caprins en hausse sur 25 marchés et en baisse sur 21 des 49 marchés couverts.

La hausse des prix des ovins caprins pourrait s'expliquer en partie par une baisse de l'offre par rapport à la demande.

Les prix du boeuf de boucherie ont ainsi évolué dans les fourchettes de 90.625 F CFA à Goundam et 217.750 F CFA à Kayes (Cf. Tableau 8). Quant aux prix des petits ruminants, ils ont varié entre 12.750 F CFA à N'Golobougou et 60.000 F CFA à Niamana pour l'ovin mâle adulte (Cf. Tableau 9) et entre 10.750 F CFA à Béléco et 35.000 F CFA à Sabalibougou pour le caprin mâle adulte (Cf. tableau 10).

S'agissant de la volaille, dont l'offre et la demande sont aussi en baisse, les prix ont varié entre 800 F CFA l'unité à Fatoma et 2.500 F CFA l'unité à Kayes (Cf. Tableau 11).

Pour ce qui est de la viande bovine avec os, les prix ont été globalement stables. Ils ont oscillé dans les fourchettes de 800 F/Kg à Niéna et 1.600 F/Kg à Kayes avec un prix modal de 1.200 F CFA par kilogramme (Cf. Tableau 12).

Les produits halieutiques

Baisse globale des prix au consommateur des poissons frais et séchés. Par contre légère hausse des prix des poissons fumés sur les marchés

Durant ce mois d' Avril 2008, les prix au consommateur des poissons frais et séchés ont baissé sur la majorité des marchés suivis. Par contre ceux des poissons fumés ont globalement haussé.

Les prix des poissons frais sont en baisse sur 42 marchés et en hausse sur 33 marchés. Il en est de même pour les poissons séchés, qui sont en baisse sur 20 marchés et en hausse sur 16 marchés. S'agissant des poissons fumés, ils sont en hausse sur 17 marchés et en baisse sur 13 marchés. La baisse du prix des poissons frais et fumés s'expliquerait par un ensemble de facteurs dont entre autres :

- Une relative abondance de l'offre avec l'étiage (baisse des niveaux) des eaux et des pêches collectives;
- Et les difficultés de conservation auxquelles, la chaîne de vente se trouve confrontée.

Ainsi sur les marchés, les baisses les plus significatives ont été enregistrées à:

- Bamako Médine pour le poisson frais avec les *Bagrus docma niger* (Samufin) moyens dont le prix est passé de 2.600 F/Kg le mois passé à 1.200 F/Kg ce mois-ci;
- Niaréla pour le poisson séché avec les hydrocynus (*wuludjègègè*) moyens dont le prix a baissé de 5.375 F/Kg le mois passé à 4.083 F/Kg ce mois-ci.

Au cours du mois, les prix au consommateur des espèces de poissons principalement vendues ont oscillé dans les fourchettes suivantes:

- 900 F/Kg à Bamako Médine et 1.800 F/Kg à Kayes Centre pour les gros *Clarias anguillaris* (Maanogo) frais;
- 1.475 F/Kg à Ansongo et 3.400 F/Kg à Tombouctou pour les gros *Lates niloticus* (Saale) frais;

- 1.000 F/Kg à Tombouctou et 1.750 F/Kg à Koulikoro Gare pour les moyens Hydrocynus (Wuludyèègèè) frais;
- 500 F/Kg à Ansongo et 1.688 F/Kg à Koulikoro Gare pour les moyens Tilapia Galiléa (N'Tèèbèèdyèè) frais;
- 1.500 F/Kg à M'Pessoba et 2.500 F/Kg à Tombouctou pour les gros Tilapia Galiléa (N'Tèèbèèdyèè) séchés;
- 1.067 F/Kg à Kouri et 1.800 F/Kg à Gao pour les moyens Tilapia Galiléa (N'Tèèbèèdyèè) séchés;
- 625 F/Kg à Mopti Digue et 1.500 F/Kg à Kayes Centre et Tombouctou pour les petits Alestes leuciscus (Teneni) séchés;
- 1.000 F/Kg à Gao et 2.042 F/Kg à Niaréla pour les moyens Clarias anguillaris (Maanogo) fûmés;
- 1.250 F/Kg à Koutiala et Ansongo et 1.540 F/Kg à M'Pessoba pour les moyens Chrysichthys nigrodigitatus (N'Keredyèè) fûmés;
- 900 F/Kg à Niono et 1.213 F/Kg à Bla pour les moyens Tilapia Galiléa (N'Tèèbèèdyèè) fûmés;
- 750 F/Kg à Ansongo et 900 F/Kg à Zangasso pour les petits Tilapia Galiléa (N'Tèèbèèdyèè) brûlés.