



# Le Reflet

Bulletin mensuel du marché agricole

Ce document est disponible sur Internet à l'adresse: <http://www.oma.gov.ml/> Consultez et faites nous parvenir vos réactions

Août 2012

**Des prix en baisse pour les mil, sorgho, engrais et insecticides, en hausse pour les petits ruminants et la volaille et en stabilité pour les produits halieutiques, le maïs et le riz local**

## *Céréales sèches*

*Les offres paysannes des céréales sèches sont en forte baisse*

Au cours du mois d'Août 2012, l'offre globale paysanne a très significativement diminué avec 2.584 tonnes de ventes de céréales sèches contre 4.092 tonnes le mois dernier, soit une baisse de 43%. Cette diminution de l'offre s'observe également au niveau des céréales prises individuellement. En effet, dans les régions de Ségou et de Sikasso c'est le mil, dans celles de Mopti, Ségou et Sikasso c'est le sorgho et dans celle de Sikasso c'est le maïs, qui affiche la baisse. Ainsi dans les régions de Ségou et de Sikasso, les quantités de mil vendues par les producteurs sont passées de 1.934 tonnes le mois passé à 1047 tonnes ce mois-ci, soit une baisse de 46%. Il en est de même pour le sorgho dans les régions de Mopti, Ségou et Sikasso où les quantités vendues par les producteurs sont passées de 753 à 550 tonnes, soit 27% de baisse. Dans la région de Sikasso également, les quantités de maïs vendues ont baissé de 855 tonnes le mois passé à 342 tonnes ce mois-ci, soit une baisse de 60%.

Les quantités mensuelles de céréales sèches vendues par les producteurs sont passées de 2.349 tonnes le mois passé à 1.504 tonnes ce mois-ci pour le mil, de 878 à 690 tonnes pour le sorgho et de 865 à 390 tonnes pour le maïs. Ce qui donne des variations de -36% pour le mil, -55% pour le maïs et -21% pour le sorgho. La baisse de l'offre sur les marchés ruraux

s'explique par la réduction progressive des stocks commerciaux au niveau des producteurs. Il y a lieu de rappeler que les actions du Gouvernement et de ses partenaires à l'endroit des populations déplacées du Nord se poursuivent, ce qui fait que malgré la diminution de l'offre, celle-ci arrive à satisfaire la demande exprimée sur les marchés.

On retiendra qu'au même mois de l'année dernière, les quantités de céréales sèches vendues par les producteurs ont été de 3.923 tonnes contre 2.584 tonnes au cours de ce mois d'août 2012, soit 34% de moins cette année.

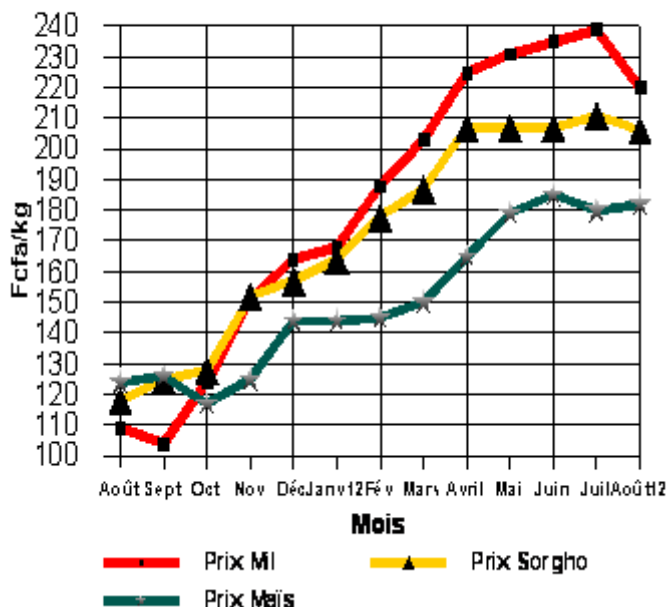
*Les prix moyens nationaux pondérés au producteur sont en baisse pour le mil et le sorgho et en relative stabilité pour le maïs*

Au cours de ce mois d'août 2012 les prix moyens nationaux pondérés au producteur du mil et du sorgho ont fléchi, tandis que ceux du maïs ont eu une variation assimilable à une relative stabilité. Ainsi, on notera que ces prix sont passés de 239 à 219 F/Kg pour le mil, de 211 à 206 F/Kg pour le sorgho et de 180 à 181 F/Kg pour le maïs, soit des variations de prix de -8% pour le mil, -2% pour le sorgho et de +1% pour le maïs. (Cf. Tableau 2C et graphique 1). Une telle évolution des prix avec des mouvements de baisse en août laisse présager un bon déroulement de la campagne agricole 2012/13 jusqu'en fin août 2012. En effet, avec la poursuite normale de la pluviométrie, on assiste déjà en août à

l'apparition des nouvelles récoltes, notamment le maïs.

**Graphique 1**

**Prix moyens nationaux pondérés au producteur**



Pour cette campagne agricole 2012/13, la grande inconnue est l'ampleur des superficies inondées suite à l'abondance des pluies. Jusqu'à maintenant, il n'y a pas une évaluation exhaustive de ces superficies

**Légères variations des prix sur les marchés de regroupement**

Sur les marchés de regroupement, on assiste à de légères fluctuations des prix sur les marchés. Les variations de prix observés se situent entre -5% pour le mil à San et +2% pour le mil et le maïs à Kita (Cf. tableau 3A). Ainsi, les prix ont varié entre:

- 245 F/Kg à San et 310 F/Kg à Kita pour le mil ce mois-ci contre 251 F/Kg à Bougouni et 305 F/Kg à Kita le mois passé;
- 218 F/Kg à Koutiala et 251 F/Kg à Kita pour le sorgho contre 223 F/Kg à Bougouni et 270 F/Kg à Kita le mois écoulé;
- et entre 191 F/Kg à Koutiala et 235 F/Kg à Kita pour le maïs ce mois-ci contre 199 F/Kg à Bougouni et 230 F/Kg à Kita le mois passé.

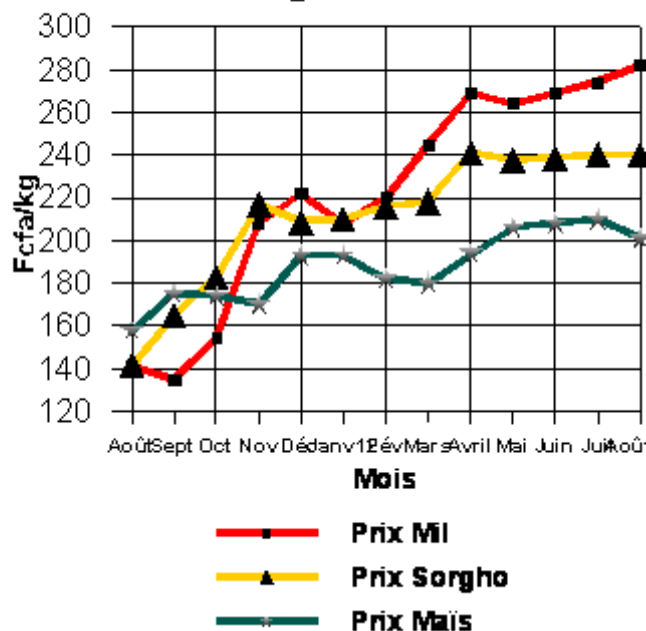
Comme sur les marchés ruraux, le ralentissement des prix dans leur évolution ascendante ou leur baisse donne un bon espoir de production jusqu'en ce mois d'août 2012.

**Légères variations des prix sur les marchés de gros des capitales régionales**

A l'instar des marchés de regroupement, on observe au cours de ce mois d'août 2012 de faibles variations des prix sur les marchés de gros des capitales régionales. Par rapport au mois passé, pour le prix de gros à l'achat, ces variations de prix vont de 0 à 3% pour le mil, de -2 à 0% pour le sorgho et de -16 à -4% pour le maïs. On constate que les fluctuations des prix ont une tendance à la hausse pour le mil et à la baisse pour le sorgho et le maïs. Une des explications de la légère hausse des prix sur les marchés pourrait être la poursuite des actions humanitaires envers les populations déplacées du nord du pays dont l'habitude alimentaire est essentiellement le mil. S'agissant du maïs, la baisse de son prix s'explique par l'apparition du maïs de la nouvelle récolte, quand au sorgho, il est pour l'instant moins demandé que les autres spéculations. Dans le District de Bamako, les prix de gros du mil ont très légèrement évolué à la hausse (Cf. tableaux 4C, 4D et graphique 2).

**Graphique 2**

**Prix gros achat à Bamako**



Sur les marchés de gros des capitales régionales, les prix ont évolué comme suit:

- **Le mil de :** 279 à 287 F/Kg à Koulikoro, 274 à 283 F/Kg à Sikasso et 274 à 282 F/Kg à Bamako. Ils ont légèrement baissé de 276 à

275 F/Kg à Mopti et ont été stables à 248 F/Kg à Ségou.

- **Le sorgho de :** 279 à 275 F/Kg à Koulikoro, 220 à 216 F/Kg à Sikasso et relativement stables à 240 F/Kg et à Bamako.
- **Le maïs de :** 261 à 220 F/Kg à Koulikoro, 190 à 171 F/Kg à Sikasso et de 210 à 201 F/Kg à Bamako.

Parallèlement aux marchés ruraux, on constate une forte diminution des quantités entrées sur les marchés de gros des capitales régionales. En effet, celles-ci sont passées de 8.982 tonnes le mois passé à 6.869 tonnes ce mois-ci, soit une baisse d'environ 24%.

Cette situation de baisse des quantités entrées sur les marchés de gros des capitales régionales est la conséquence de la baisse des quantités vendues par les producteurs et de la baisse des quantités importées à travers les échanges transfrontaliers à cause cette année de l'abondance de la pluviométrie qui a rendu impraticable beaucoup de pistes rurales. Ainsi, on observe sur ces marchés une présence moins massive des importations de céréales sèches, notamment le sorgho et le maïs du Burkina Faso et le maïs de la Côte d'Ivoire.

***Les exportations vers les pays de la sous-région sont en baisse ce mois-ci***

Les quantités de céréales exportées vers les pays voisins ont très fortement diminué ce mois-ci, en passant de 413 tonnes le mois passé à 60 tonnes ce mois-ci, soit 85% de baisse par rapport au mois précédent (Cf. Tableau 1 ci-dessous sur les exportations vers les pays voisins). Les quantités exportées sont constituées uniquement de mil en destination de la Côte d'Ivoire. Parallèlement, on a enregistré ce mois-ci 3.520 tonnes de céréales importées. Ces importations sont constituées de :

- riz BB importé (le riz brisure) pour 3.360 tonnes en provenance du Sénégal;
- maïs pour 40 tonnes de la Côte d'Ivoire ;
- riz RM40 importé pour 120 tonnes en provenance de la Côte d'Ivoire.

Il faut rappeler que les importations du mois passé ont porté sur 5.415 tonnes, toutes céréales confondues, contre 3.520 tonnes ce mois-ci, soit 35% de baisse. En effet, les quantités importées restent relativement importantes à cause des importations exonérées, qui devraient se poursuivre jusqu'au 20 août 2012.

Par rapport à la même période de l'année dernière, les importations de céréales sont en très forte hausse cette année. Elles étaient de 3.380 tonnes en août 2011 contre 3.520 tonnes ce mois-ci. En effet, l'augmentation de 4% du volume des importations de cette année par rapport à l'année dernière s'explique par la forte demande et l'autorisation d'importations exonérées de toutes taxes (TVA et droits de douanes) de riz.

**Tableau 1 - Exportations des céréales sur les pays voisins (En tonne)**

Pays	Mil	Sorgho	Maïs	Riz
RCI	60	-	-	-
BF	-	-	-	-
MAURIT.	-	-	-	-
GUINÉE	-	-	-	-
SÉNÉGAL	-	-	-	-
NIGER	-	-	-	-
<b>Total</b>	60	-	-	-

*Source : OMA*

Parallèlement, des quantités plus importantes de riz font l'objet d'importation, notamment au niveau de Grand Grenier du Bonheur (GGB) et de Grand Distributeur de Céréales au Mali (GDCM), notamment dans le cadre du programme spécial d'importations avec exonérations de toutes les taxes. Malheureusement, ces statistiques ne sont pas disponibles au niveau de l'OMA.

***Par rapport au même mois de l'année dernière, les prix des céréales sèches sont en hausse***

On retiendra qu'en août 2012 sur les marchés ruraux, les prix se sont affichés à 219 F/Kg pour le mil, 206 F/Kg pour le sorgho et à 181 F/Kg pour le maïs contre 109 F/Kg pour le mil, 118 F/Kg pour le sorgho et 124 F/Kg pour le maïs à la même période de l'année dernière. Ceci donne des écarts de +110 F/Kg pour le mil, de +88 F/Kg pour le sorgho et de +57 F/Kg pour le maïs.

Dans le District de Bamako, la situation est identique pour les prix de gros à l'achat du mil, du sorgho et du maïs. En effet, on constate que les prix de ces spéculations ont largement évolué au dessus de leurs

niveaux de l'année dernière. Ainsi, entre les prix d'août 2012 et ceux d'août 2011, les écarts sont de +141 F/Kg pour le mil, +98 F/Kg pour le sorgho et +46 F/Kg pour le maïs.

Les importants écarts de prix aussi bien sur les marchés ruraux que sur ceux de gros expliquent les mauvais résultats de la campagne 2011/12 et le contexte difficile du pays sur les triples plans politique, économique et sécuritaire.

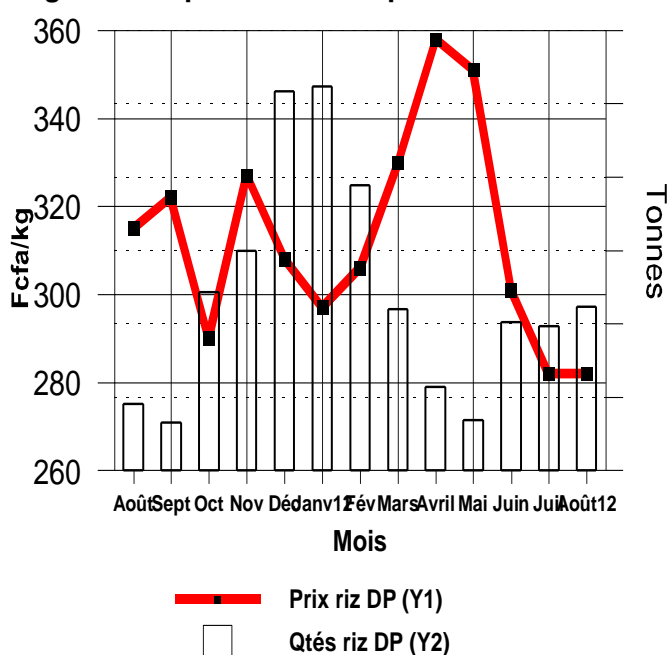
## Riz local

### Relative stabilité des prix au producteur du riz local sur les marchés ruraux de Ségou

On relève ce mois-ci une relative stabilité de la moyenne régionale des prix du riz à Ségou, avec 282 F/Kg (Cf. tableau 2D et graphique 3).

Graphique 3

#### Ségou : Prix producteur et quantités collectées



Les quantités vendues ont haussé au cours de ce mois d'août 2012. En effet, les offres paysannes sont passées de 1.482 à 1.649 tonnes, soit une hausse d'environ 11%. Cette augmentation des quantités de riz vendues sur les marchés ruraux et la relative stabilité des prix sur ces marchés s'explique par :

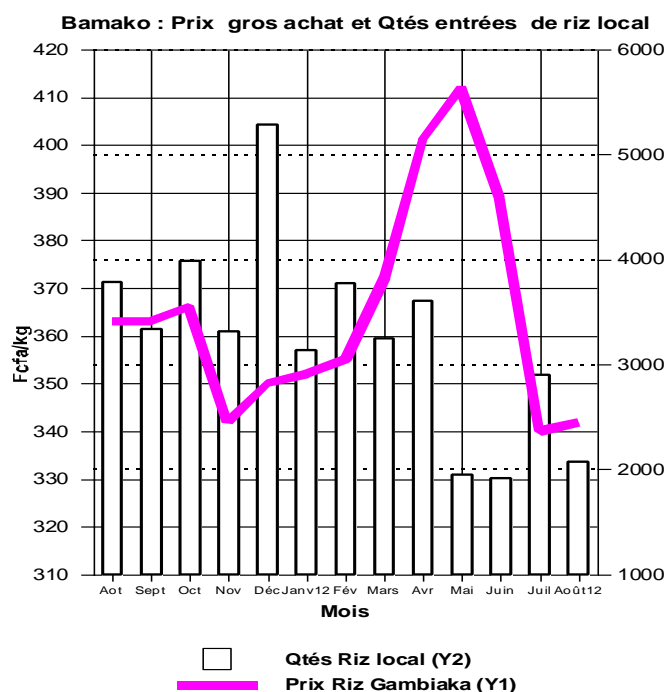
- la mise en marché des stocks constitués par certains producteurs ou associations de producteurs à cause de la tendance fléchissante des prix et des perspectives de production meilleure à celle de l'an passé;
- et la poursuite des importations exonérées de riz.

Par contre, on constate une très forte diminution des quantités de riz local, qui ont quitté la zone de l'Office du Niger. Celles-ci ont été de 3.799 tonnes ce mois-ci contre 6.837 tonnes le mois passé, soit 44% de baisse (source: Conseil Malien des Transporteurs Routiers (CMTR)). Cette baisse des quantités totales de riz en provenance des zones de production vers le reste du pays, s'explique essentiellement par la baisse des quantités stockées dans ces zones.

### Le riz local Gambiaka affiche globalement des prix en fluctuation sur les marchés de gros des capitales régionales

Sur les marchés de gros des capitales régionales, les prix à l'achat ont connu une évolution fluctuante, dont la tendance générale est à la baisse à Koulikoro et à Sikasso, à la hausse à Bamako et à Mopti et à la stabilité à Ségou. Le graphique 4 ci-dessous illustre bien l'évolution des prix de gros à l'achat du riz local Gambiaka à Bamako.

Graphique 4



Ainsi par rapport au mois passé, à l'achat, les prix de gros sont passés de :

- 375 à 370 F/Kg à Koulikoro;
- 382 à 375 F/Kg à Sikasso;
- 372 à 374 F/Kg à Mopti
- 340 à 343 F/Kg à Bamako,
- et stables à 300 F/Kg à Ségou.

Avec la poursuite des importations exonérées de riz et la multiplication des actions humanitaires aux populations déplacées du Nord à travers des



distributions alimentaires gratuites des céréales, notamment le riz, il est difficile d'expliquer le comportement actuel des prix du riz local Gambiaka, qui ne présentent aucune tendance particulière.

***Par rapport à la même période de l'année dernière les prix au producteur du riz local Gambiaka sont en baisse***

Les prix du riz local Gambiaka, connaissent plusieurs fluctuations ce mois-ci par rapport à la même période de l'année dernière. Ces fluctuations sont globalement en baisse sur les marchés ruraux de la région de Ségou. Ainsi le prix moyen régional au producteur est de 282 F/Kg en août 2012 contre 291 F/Kg en août 2011 (Cf. graphique 3). La baisse des prix sur les marchés ruraux s'explique par la baisse de la demande du riz local Gambiaka dans les grands centres de consommation à cause des importations exonérées de riz.

La situation des prix est tout à fait différente sur les marchés de gros des capitales régionales où la tendance générale de l'évolution des prix à l'achat est à la hausse partout sauf à Bamako et à Ségou où la tendance est à la baisse. Ainsi les prix ont évolué de la façon suivante:

- 366 en août 2011 contre 370 F/Kg en août 2012 à Koulikoro;
- 351 en août 2011 contre 375 F/Kg en août 2012 à Sikasso;
- 327 en août 2011 contre 300 F/Kg en août 2012 à Ségou;
- 321 en août 2011 contre 374 F/Kg en août 2012 à Mopti
- et de 363 en août 2011 contre 343 F/Kg en août 2012 à Bamako.

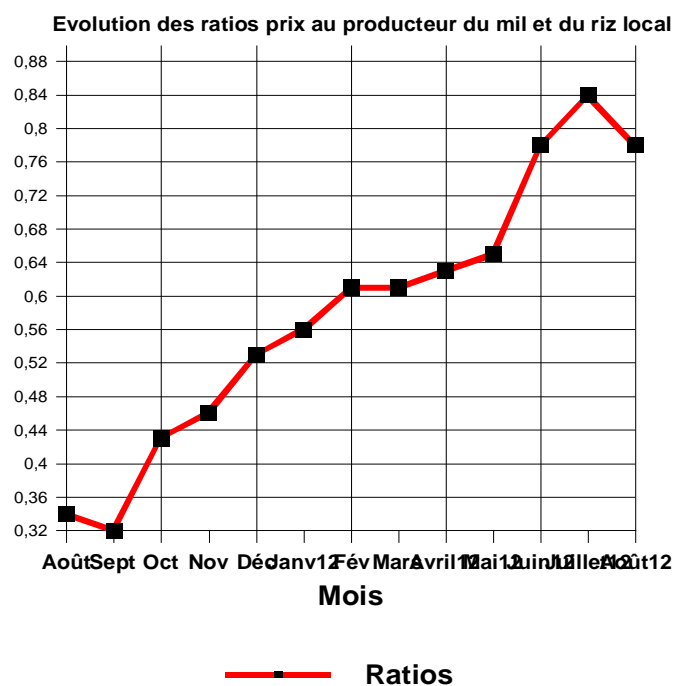
L'évolution assez disparate des prix du riz local Gambiaka (hausse des prix à Koulikoro, Sikasso et Mopti et baisse des prix à Bamako et Ségou), malgré l'autorisation des importations exonérées du 01 mars au 20 août 2012 s'explique par le fait que les prix de consensus entre l'Etat et les commerçants importateurs (315 F/Kg pour la vente en gros et 340 F/Kg pour la vente au détail) pour le riz importé exonéré ont connu des difficultés dans leur mise en application. En effet avec ce niveau de prix pour le riz importé exonéré, les prix du riz local devraient tout au moins se stabiliser par rapport à l'année dernière.

***Baisse du ratio (Prix au producteur du mil sur celui du riz local)***

Par rapport au mois précédent, le ratio du prix au producteur du mil sur celui du riz local a baissé. En effet il est passé de 0,84 le mois passé à 0,78 ce mois-ci (Cf. graphique 5). Ainsi, le sac de 100 Kg de riz est passé de 119 Kg de mil le mois précédent à 128 Kg ce mois-ci, se traduisant par une légère dépréciation du mil par rapport au riz. En effet la baisse du ratio s'explique par la variation à la baisse du prix moyen national pondéré au producteur du mil de -20 F/Kg et par la stagnation de celui du riz local à 282 F/Kg.

Par rapport au mois d'août 2011, on a enregistré une perte pour les producteurs de riz de 166 Kg de mil en une année, les termes de l'échange restent toujours favorables aux producteurs de mil. En effet le sac de 100 Kg de riz est passé de 294 Kg de mil en août 2011 à 128 Kg de mil ce mois-ci (Cf. graphique 5).

**Graphique 5**



***Produits agricoles non céréaliers (horticoles, de cueillette et transformés)***

***Fluctuations des prix des produits agricoles non céréaliers***

Au cours de ce mois d'août 2012, les prix des produits agricoles non céréaliers ont connu plusieurs fluctuations. Celles-ci n'ont imprimé aucune tendance particulière tant au niveau des marchés de production que sur ceux de consommation. En effet, sur les marchés de production, 38% des prix relevés sont en baisse, 38% en hausse et 24% sont stables.

S'agissant des marchés de consommation, 36% des prix collectés sont stables, 36% sont en hausse et 28% sont des baisses.

Les marchés ruraux les plus touchés par les mouvements de baisse des prix ont été entre autres Diallassagou, Badinko, Koulogon, Kita etc. S'agissant des produits, les baisses de prix s'expliquent essentiellement par l'accroissement de l'offre par rapport à la demande. En effet les produits les plus affectés par les baisses de prix sont l'arachide, le niébé blanc, le beurre de karité, la tomate, le manioc etc. Il y'a eut également des hausses de prix sur les marchés de production, tels que: Diakawère, Bandiagara, Sikasso Centre, Loulouni etc. Quant aux produits, les hausses de prix ont beaucoup plus affecté, entre autres: l'échalote fraîche, la pomme de terre, l'orange, le pois sucré etc. (Cf. tableau 7A).

Sur les marchés de consommation, les produits les plus affectés par les hausses de prix sont le fonio, l'échalote fraîche, le gros oignon blanc, le gros oignon rouge violet de galmi, le gros oignon jaune importé, la pomme de terre, la banane locale, la papaye, l'igname locale, la tomate, la mangue etc. S'agissant des marchés les plus touchés par les hausses de prix, nous pouvons retenir entre autres: Fatiné, Macina, Kayes Centre, Nara, Sirakrola etc. Cependant, les prix à la consommation de certains produits ont évolué à la baisse au cours du mois. Ainsi pour ces produits, nous avons entre autres retenu l'arachide, les échalotes séchées (Djaba Djalani), (Djaba FoloFolo) et (Djaba Kuruni), la patate, le gombo frais, le concombre etc. (Cf. Tableau 7B).

Le prix du sac de l'aliment bétail a connu, lui aussi des fluctuations. On note une augmentation du prix de ce produit sur certains marchés, notamment à Macina et à Fatiné où il est passé respectivement de 7.375 F le sac de 50 Kg à 8.500 F et de 7.875 F à 8.250 F. Comparé aux prix de la même période de l'année dernière, on constate que cette année le prix du sac de 50 Kg de l'aliment bétail est en hausse de 1.500 F à Macina et de 750 F à Fatiné.

Globalement, les prix du sac de 50 Kg de l'aliment bétail ont fluctué entre 6.500 F à Nioro et 9.000 F à Diéma et à Kayes Centre.

Il ressort du tableau 7A que les prix au producteur des produits horticoles, les plus bas enregistrés durant ce mois-ci, ont été de:

- 46 F/Kg pour le manioc à Loulouni;

- Et 50 F/Kg pour la noix de karité à Dougouolo, Bla et Touna.

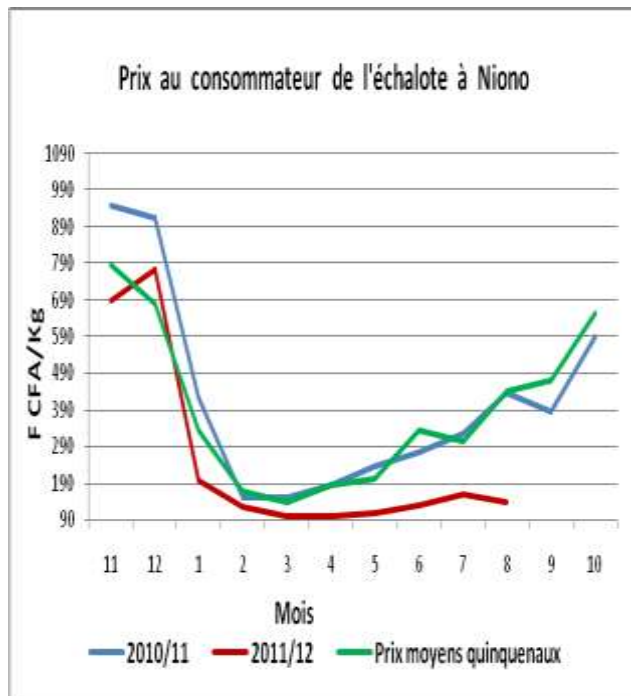
Au cours du mois, les prix au consommateur ont évolué dans les fourchettes suivantes:

- 450 F/Kg à Badinko et 1.000 F/Kg à Kayes N'Dy et à Kayes Plateau pour l'arachide décortiquée à la machine;
- 600 F/Kg à Kita et 1.385 F/Kg à Kayes Centre pour l'arachide décortiquée à la main;
- 350 F/Kg à Bankass et 563 F/Kg à Badalabougou, Fadjiguila et à Sokoniko pour l'arachide coque;
- 375 F/Kg à Diallassagou et 775 F/Kg à Nioro pour le fonio local;
- 313 F/Kg à Koulogon et 750 F/Kg à Shiango et à Sokolo pour le niébé blanc;
- 550 F/Kg à San et à Niono et 750 F/Kg à Shiango pour le niébé rouge;
- 125 F/Kg à Macina et 440 F/Kg à Diéma pour l'échalote fraîche;
- 250 F/Kg à Dougouolo et à San et 438 F/Kg à Nara pour le gros oignon blanc;
- 150 F/Kg à Niono et 567 F/Kg à Diéma pour le gros oignon rouge ou l'oignon violet de galmi;
- 250 F/Kg à San et 500 F/Kg à Koumantou et à Loulouni pour le gros oignon jaune importé;
- et enfin 250 F/Kg à Loulouni et 600 F/Kg à Diéma, Mopti, Nara et à Nioro pour la pomme de terre premier choix.

### *Evolution des prix de quelques produits maraîchers*

**Échalote** : Par rapport au mois passé, le prix au consommateur de l'échalote fraîche est globalement en baisse. A Niono, ce prix passe ainsi de 160 F CFA/Kg le mois passé à 140 F CFA/Kg ce mois-ci, soit une baisse de 13% (Cf. graphique 6).

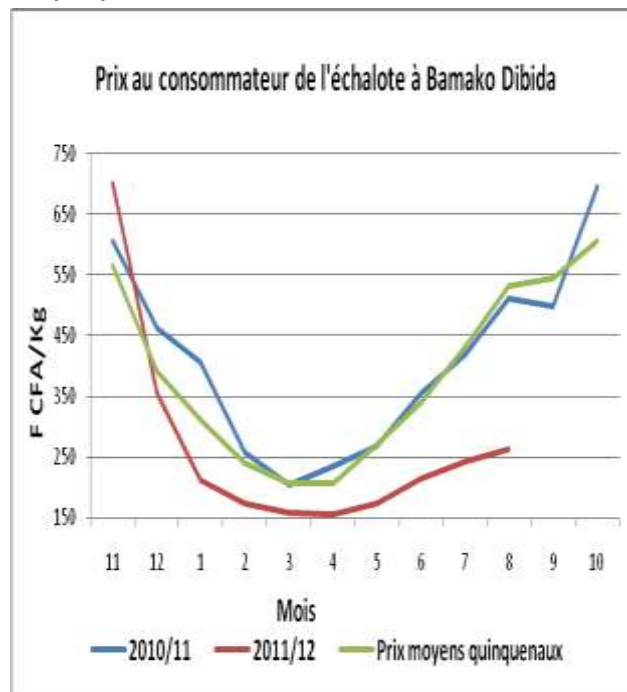
**Graphique 6**



Par contre, à Bamako Dibida le prix au consommateur est en hausse. Il est passé de 244 F/Kg le mois passé à 263 F/Kg ce mois-ci, soit une hausse de 8%. La hausse des prix de l'échalote fraîche en cette période de l'année s'explique par la période hivernale, qui n'est pas une période de grande production de l'échalote. C'est exceptionnellement qu'en cette période, on relève des baisses de prix, qui le plus souvent sont le fait de produits de qualité moins bonne. Aussi bien à Niono qu'à Bamako Dibida, les prix au consommateur de l'échalote sont inférieurs au prix de l'année dernière et aux prix moyens des cinq (5) dernières années. A Niono, les prix sont de 140 F/Kg ce mois-ci contre 438 F/Kg en août 2011 et 442 F/Kg en moyenne au cours des cinq dernières années.

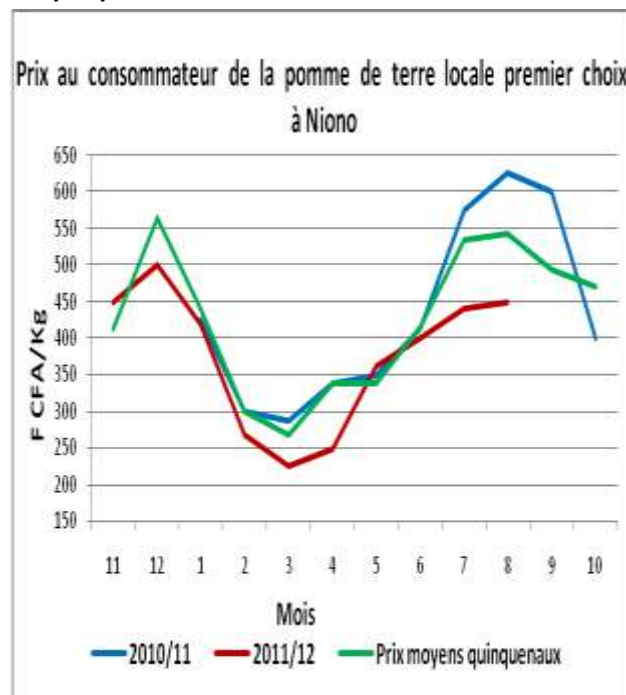
A Bamako Dibida également, les prix sont de 263 F/Kg ce mois-ci contre 513 F/Kg en août 2011 et 532 F/Kg en moyenne au cours des cinq dernières années (Cf. graphique 7).

**Graphique 7**



**Pomme de terre locale premier choix :** Par rapport au mois passé, le prix au consommateur est globalement en hausse. A Niono, ce prix passe ainsi de 440 F CFA/Kg le mois passé à 450 F CFA/Kg ce mois-ci, soit une hausse de 2% (Cf. graphique 8).

**Graphique 8**



Cette légère hausse à Niono s'explique par l'hivernage, qui n'est pas une période très propice pour la production de la pomme de terre.

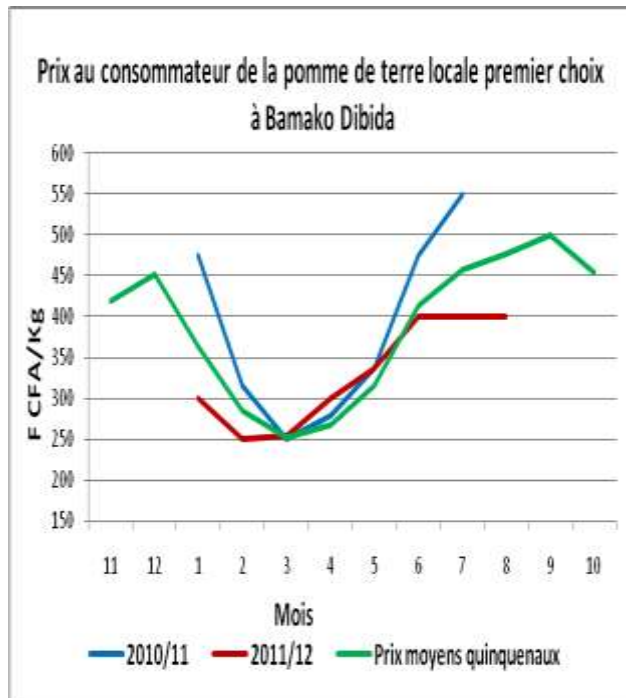
A Bamako Dibida, le prix au consommateur de la pomme de terre est resté stable à 400 F/Kg par

rapport au mois passé. Cette stabilité de la pomme de terre locale premier choix s'explique par la présence en quantité suffisante de la pomme de terre importée, qui est de qualité meilleure et qui est vendue à 475 F/Kg (Cf. graphique 9).

## Le bétail et la Viande

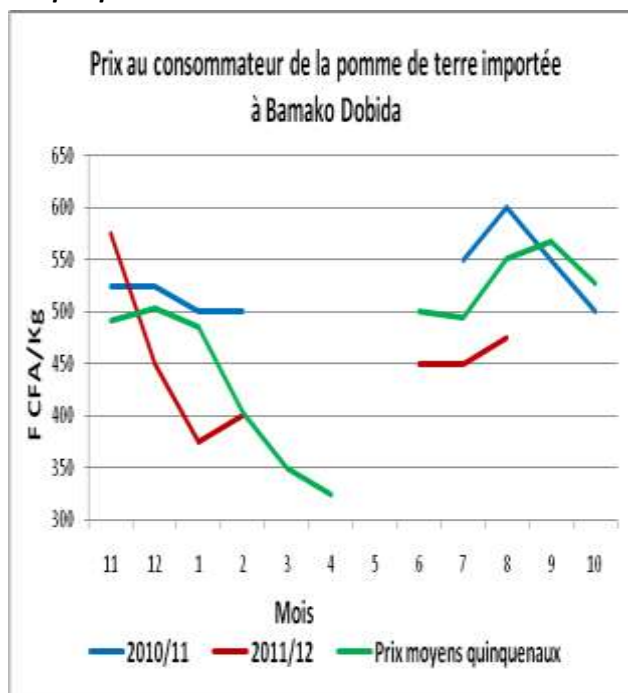
**Les prix des petits ruminants et de la volaille sont en hausse sur les marchés suivis par la Direction Nationale des Productions et des Industries Animales (DNPIA)**

**Graphique 9**



Les prix de la pomme de terre locale premier choix sont inférieurs à ceux de l'an passé et aux prix moyens des cinq dernières années.

**Graphique 10**



### Gros ruminants (Bovins)

Les prix des bœufs de boucherie ont, au cours de ce mois d'août 2012, connu plusieurs variations. Celles-ci ne présentent aucune tendance particulière. Les baisses de prix ont été relativement importantes (supérieures à 10% par rapport au mois passé) à Niéma, Béléko, Sirakrola, Sikasso, Sikorolé, Kolondiéba, Bankass et Koro. S'agissant des hausses de prix, elles ont été, par rapport au mois passé, supérieures aux 10% à Yanfolila, Yélimane, Diéma, Macina, Koury, Nara, Tominian et M'Pèssoba.

Par rapport au mois écoulé, les effectifs d'animaux présentés et vendus ont fortement augmenté. Ainsi les animaux présentés et vendus ont évolué en passant respectivement de 60.124 à 78.857 têtes et de 44.952 à 54.794 têtes, soit une variation de 28% pour les animaux présentés et 22% pour les animaux vendus. Par contre, le taux de vente a connu une baisse en passant de 75% le mois passé à 71% ce mois-ci.

S'agissant des exportations, celles-ci ont subi une forte augmentation de volume au cours de ce mois. En effet, elles sont passées de 5.022 têtes en juillet 2012 à 8.918 têtes en août 2012, soit une hausse de 78%. Ces exportations ont été effectuées sur le Burkina Faso, la Guinée, la Côte d'Ivoire et le Sénégal.

Les prix moyens du bœuf de boucherie ont fluctué entre 145.938 F CFA à San et 330.000 F CFA à Barouéli contre 123.000 F CFA à Yanfolila et 319.750 F CFA à Niéma le mois dernier. La valeur modale des prix du bœuf de boucherie pour ce mois est de 242.500 F CFA.

### Viande bovine avec os

Les prix du kilo de la viande bovine avec os ont été globalement stables sur les marchés suivis. En effet 55% des prix pratiqués sont stables. Les fluctuations ont concerné 45% des prix collectés. La baisse de prix la plus importante a été enregistrée à Macina où le prix de la viande bovine avec os est passé de 1.575 à 1.500 F CFA/Kg. S'agissant des hausses de prix, la plus importante a été enregistrée à Niéma, où le kilo de la viande bovine avec os a haussé en passant de 1.200 à 1.500 F CFA. Durant le mois, les prix de la



viande bovine avec os ont fluctué entre 1.250 F CFA à Ténenkou et 2.000 F CFA à Dabani, Dibida, Médina Coura, Kayes, Niore, Niamana et Mopti contre 1.000 F CFA à Kolondiéba et 2.000 F CFA à Bamako Médine, à Kayes et à Koro le mois passé. Le prix modal de la viande bovine avec os a été ce mois-ci de 2.000 F CFA par kilogramme (Cf. Tableau 12).

### **Petits ruminants (Ovins et caprins)**

Au cours de ce mois d'août 2012, les marchés des petits ruminants ont affiché des fluctuations de prix, qui dégagent une tendance générale à la hausse. Il a été observé, à l'instar des bovins, une hausse de l'offre et de la demande ce mois-ci. En effet, le nombre de petits ruminants présentés et vendus a légèrement haussé avec 298.651 têtes de petits ruminants présentées ce mois-ci contre 278.305 têtes le mois passé, soit 8% de hausse. Pour ce qui est des animaux vendus, leur nombre est passé de 161.074 têtes le mois passé à 175.350 têtes ce mois-ci, soit une hausse de 9%. Au cours de ce mois, le taux de vente est de 59% contre 58% le mois précédent.

S'agissant de la demande extérieure, nous constatons une forte hausse du flux des petits ruminants vers les pays voisins. Ainsi les exportations contrôlées sont passées de 7.226 têtes le mois passé à 10.774 têtes ce mois-ci, soit une hausse de 49%. Les exportations ont été effectuées sur le Bénin, le Burkina Faso, la Guinée, la Côte d'Ivoire et le Sénégal.

Les prix moyens de l'ovin mâle adulte ont varié entre 26.000 F CFA à Kolondiéba et 157.375 F CFA à Faladié II contre 24.425 F CFA à Ségou et 132.458 F CFA à Faladié II le mois passé. La valeur modale des prix de l'ovin mâle adulte a été de 57.500 F CFA.

Les prix moyens du caprin mâle adulte ont fluctué entre 14.281 à Bamako-Abattoir et 58.750 à Faladié I contre 16.250 F CFA à N'Golobougou et 63.750 F CFA à Djélibougou le mois écoulé. La valeur modale des prix du caprin mâle adulte a été de 22.500 F CFA.

### **Volaille**

L'évolution des prix de la volaille imprime plusieurs variations, avec toutefois une tendance générale à la hausse pour ce mois d'août 2012. Par contre il a été observé durant ce mois une augmentation simultanée de l'offre et de la demande.

S'agissant du taux de vente, il a connu une légère progression, en passant de 86% le mois passé à 89% ce mois-ci. Au cours de ce mois le nombre d'unités présentées et vendues a augmenté d'une façon simultanée en passant respectivement de 734.290 à 1.023.650 unités et de 634.877 à 907.923 unités. Ce qui donne des écarts de 39% pour les unités présentées et 43% pour celles vendues.

S'agissant des prix affichés au cours du mois, ils ont varié entre 1.233 F CFA à Béleco et 4.500 F CFA à Kénieba contre 1.250 F CFA l'unité à Béleco et 4.500 F CFA l'unité à Kénieba le mois passé avec une valeur modale de 2.000 F CFA.

## ***Les produits halieutiques***

### ***Les prix sont majoritairement stables***

Les prix des produits halieutiques, en plus de la stabilité, ont connu plusieurs fluctuations au cours de ce mois d'août 2012. En effet, 50% des prix des produits halieutiques collectés sont stables, 11% sont en baisse et les 39% restants sont en hausse.

Les espèces de poissons frais dont les prix ont été beaucoup plus stables au cours de ce mois sont entre-autres: l'Hetéerotis niloticus (Fana), le Clarias anguillaris (Maanogo), le Tilapia galiléa (N'Tèèbèèdyèè), le Lates niloticus (Saale), l'Hyperopisus bébé occidentalis (Nana), l'Hydrocynus (Wuludjègègè), Auchenoglanis occidentalis (Korokoto), etc.

S'agissant des poissons fumés, les espèces dont les prix ont été les plus affectés par la stabilité sont l'Hetéerotis niloticus (Fana), le Tilapia galiléa (N'Tèèbèèfin ou Sara N'Tèèbèè), le Clarias anguillaris (Maanogo), le Labéo Parvus (Bamââ), l'Alestes leuciscus (Tineni) etc.

Cependant, des hausses de prix ont été également observées sur certains marchés, notamment Koulikoro Gare, Touna, Shiango et Bamako Médine pour le poisson frais, Bla, Diakawère, Koutiala, Zangasso, Fana et M'Pèssoba pour le poisson séché et Dougouolo, Sirakrola, Mopti Digue, Koutiala et Fana pour le poisson fumé.

Des baisses de prix ont été observées sur certains marchés, notamment Médine, Kayes Centre et Koulikoro Gare pour le poisson frais; Dogofri, Dougouolo, Bandiagara et Sokolo pour le poisson séché et Dogofri, Koury, Mopti Digue, Sokolo pour le poisson fumé.

Sur les marchés, les baisses de prix les plus significatives ont été enregistrées à :

- Koury pour le poisson frais avec l'*Hyperopisus bébé occidentalis* (Nana) moyen, dont le prix est passé de 2.000 à 1.500 F CFA/Kg;
- Sokolo pour le poisson séché avec le *Clarias anguillarias* (Mââgo) de calibre moyen dont le prix est passé de 2.500 F/Kg le mois passé à 1.500 F/Kg ce mois-ci;
- Koury pour le poisson fumé avec le *Protopterus annectens* (Wondo) moyen dont le prix a baissé de 2.500 à 2.000 F CFA/Kg.

S'agissant des hausses de prix, les plus significatives ont été enregistrées à :

- Bamako Médine pour le poisson frais avec l'*Hyperopisus bébé occidentalis* (Nana) gros, qui passe de 1.800 F/Kg le mois passé à 2.320 F/Kg ce mois-ci;
- Bandiagara pour le poisson séché avec le *Tilapia Zilli* (Taka N'Tèèbèè) de petit calibre, dont le prix a haussé de 2.375 F/Kg à 3.950 F/Kg;
- et enfin Koury pour le poisson fumé avec le *Clarias anguillarias* (Mââgo) de gros calibre dont le prix a haussé de 2.700 F/Kg à 3.438 F/Kg ce mois-ci.

Au cours du mois, les prix au consommateur des poissons frais, qui sont de calibre moyen et qui sont couramment vendus, ont oscillé dans les fourchettes suivantes :

- 1.500 F/Kg à Shiango et 3.340 F/Kg à Médine pour le *Lates niloticus* (Saale);
- 700 F/Kg à San et 1.500 F/Kg à Kita pour le *Clarias anguillaris* (Maanogo);
- et 750 F/Kg à Shiango et 2.340 F/Kg à Bamako Médine pour le *Tilapia Galiléa* (N'Tèèbèèdyèè).

Pour les poissons fumés de même espèce et même calibre, ces prix ont varié entre :

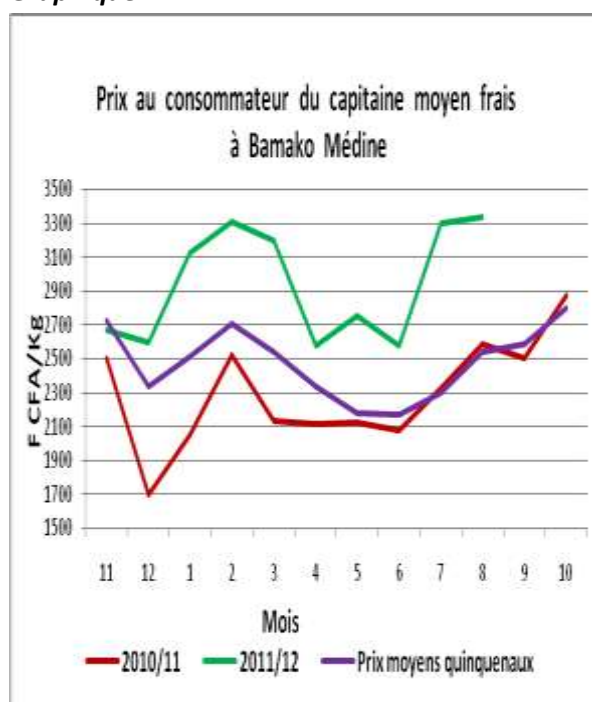
- 2.725 F/Kg et 3.100 F/Kg à Koutiala pour le *Lates niloticus* (Saale);
- 1.250 F/Kg à Badinko et à Shiango et 4.400 F/Kg à Fana pour le *Clarias anguillaris* (Maanogo);
- et 1.250 F/Kg à Macina et 2.719 F/Kg à Bla et à Dougouolo pour le *Tilapia Galiléa* (N'Tèèbèèdyèè).

## ***Evolution des prix au consommateur de quelques espèces de poisson de calibre moyen dans le District de Bamako***

### **Lates niloticus ou capitaine (Saale) frais :**

Bien que les prix des produits halieutiques soient globalement stables, on observe tout de même sur le marché de Bamako Médine, une très légère augmentation des prix au consommateur du capitaine frais de calibre moyen. En effet par rapport au mois passé, le prix du capitaine frais moyen est passé de 3.300 F CFA le kilo à 3.340 F CFA le kilo, soit une hausse de 1%. La hausse des prix du capitaine s'explique par l'augmentation du niveau des cours d'eau, qui rend difficile les conditions de pêche et qui diminue la quantité de poissons pêchés (Cf. graphique 11).

**Graphique11**

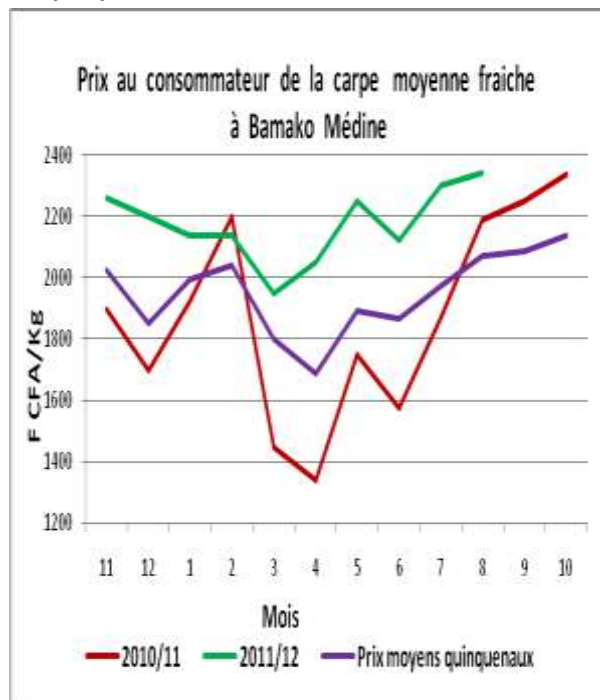


Le déficit pluviométrique de l'hivernage 2011 a non seulement eu un impact négatif sur la production agricole mais aussi sur la campagne de pêche. En effet les prix au consommateur du capitaine frais sont non seulement supérieurs à ceux de l'année dernière mais aussi aux prix moyens des cinq (5) dernières années. Sur le marché de Bamako Médine le prix du capitaine frais moyen est de 3.340 F CFA le kilo contre 2.588 F CFA le kilo en août 2011 et 2.634 F CFA le kilo en moyenne au cours des cinq (5) dernières campagnes. Il faut aussi ajouter que cette espèce de poisson est très demandée quelque soit la période.

### Tilapia galiléa ou carpe (N'Tèèbèèdyèè) frais:

La même situation de hausse de prix s'observe sur le même marché de Bamako Médine pour la carpe moyenne fraîche. Durant ce mois d'août 2012, le prix au consommateur de la carpe moyenne fraîche a été de 2.340 F CFA le kilo contre 2.300 F CFA le kilo le mois passé, soit une hausse de 2%.

**Graphique12**



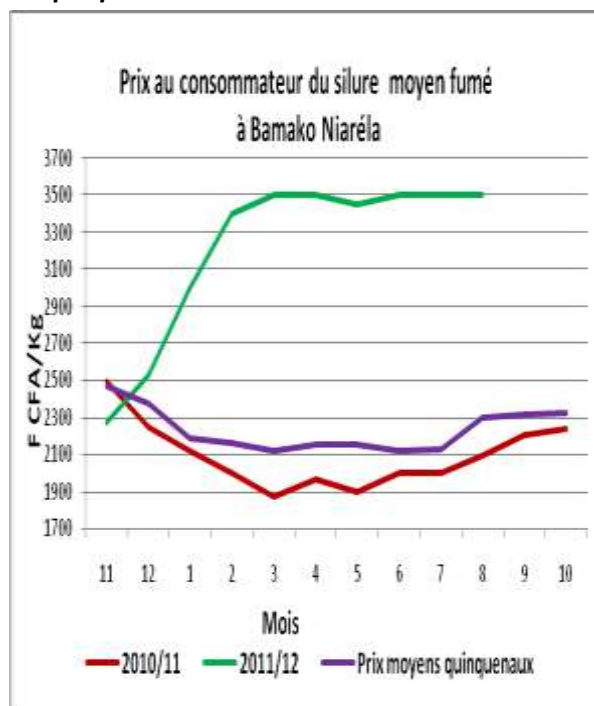
Une des explications de cette hausse est l'augmentation du niveau des cours d'eau avec l'hivernage. A l'instar du capitaine frais, les prix de la carpe moyenne fraîche sont non seulement supérieurs à ceux de l'année dernière mais aussi aux prix moyens des cinq dernières campagnes. Ainsi sur le marché de Bamako Médine, le prix de la carpe moyenne fraîche a été ce mois-ci de 2.340 F CFA le kilo contre 2.188 F CFA le kilo durant le même mois de l'année derrière et 2.008 F CFA le kilo en moyenne au cours des cinq dernières années. Cette hausse est la conséquence du déficit pluviométrique de l'hivernage 2011. Elle est aussi le résultat de la très forte demande dont cette espèce de poisson fait l'objet de façon générale

### Clarias anguillaris ou silure (Maanogo) fumé:

Par rapport au mois passé, le prix au consommateur du silure moyen fumé est resté stable à 3.500 F CFA le kilo. Par rapport à l'année dernière et par rapport aux prix moyens des cinq (5) dernières années, l'évolution des prix au consommateur du silure moyen fumé sur le marché de Bamako Niaréla est

identique à celle du capitaine moyen frais et de la carpe moyenne fraîche à Bamako Médine.

**Graphique13**



## **Les intrants et matériels agricoles**

### **Les prix des engrais et des insecticides ont tendance à baisser**

Les prix des intrants et matériels agricoles ont été globalement stables durant ce mois d'août 2012. Cependant quelques variations de prix, qui sont majoritairement à la baisse, ont été observées par endroits. Ainsi, les variations de prix les plus significatives ont concerné:

- **Le DAP – sachet de 1Kg** à Koulikoro Gare dont les prix au détail sont passés de 450 F le mois passé à 400 F ce mois-ci, soit une baisse de 11%.
- **L'Urée 46% N - sac de 50 Kg** à Mopti Digue dont les prix au détail sont passés de 22.500 F le mois passé à 20.000 F ce mois-ci, soit une baisse de 11%.
- **Herbextra 720 SL - bidon de 1 litre** à Niaréla dont le prix de vente au détail est passé de 4.000 F le mois écoulé à 3.000 F ce mois-ci, soit une baisse de 25%.
- **Roundup 120 SL - bidon de 1L** à Niaréla dont le prix au détail est passé de 3.875 F le

mois passé à 4.250 F ce mois-ci, soit une hausse de 10%

- **Lannate – bidon 1L** à Niaréla dont le prix au détail est passé de 4.000 F le mois passé à 3.500 F ce mois-ci, soit une baisse de 13%.
- **Betterave Détroit boîte de 250 g** à Niaréla dont le prix au détail est passé de 4.000 F le mois passé à 5.125 F ce mois-ci, soit une hausse de 28%.
- **Laitue Pierre Benite boîte de 100 g** à Niaréla dont le prix au détail est passé de 3.500 F le mois passé à 4.250 F ce mois-ci, soit une hausse de 21%.
- **Oignon violet de Galmi - boîte 100 g** à Niaréla dont le prix au détail est passé de 6.000 F le mois passé à 7.125 F ce mois-ci, soit une hausse de 19%.
- **Poivron Yolo Wonder - boîte 100 g** à Niaréla dont le prix au détail est passé de 6.000 F le mois passé à 5.750 F ce mois-ci, soit une baisse de 4%.
- **Tomate Roma boîte de 100 g** à Niaréla dont le prix au détail est passé de 6.500 F le mois passé à 5.875 F ce mois-ci, soit une baisse de 10%

15 litres et le PULVÉRISATEUR Brethoud Floral Y F16 - 16 Litres à Ségou Centre;

- **les herbicides** de 550 F pour le Kalach 120 SL sachet de 80ML à Koutiala et 10.000 F pour l'AKIZONE bidon de 1 litre à Sikasso Centre;
- **les insecticides** de 1.375 F pour le DURSBAN B 18/150 EC boîte de 500 ml à Ségou Centre et 3.500 F pour LANNATE bidon de 1 litre à Niaréla;
- **les semences fruitières** de 250 F pour le Melon Charentais Cantaloup sachet de 1g et la cuillerée à café du Pastèque Meme MALI à Koulikoro Gare et 7.500F pour le Melon Charentais Cantaloup boîte de 100g à Kayes Centre;
- **et les semences maraichères** de 250 F pour la cuillerée à café de la Tomate Tropimech , de la tomate Roma, du Poivron Yolo Wonder, du Gombo local, du Gombo CLEMSON SPINLESS, du Concombre Poinsett, de la Carotte New Kuroda et des Aubergines Florida Market et Black Beauty à Koulikoro Gare et 31.000 F pour l'oignon rouge violet de galmi boîte de 500 g à Ségou Centre.

Durant ce mois d'août 2012, les prix au détail des intrants et matériels agricoles ont varié pour:

- **les engrais mélangés** de 400 F pour le sachet de 1 Kg de DAP à Koulikoro Gare et 22.500 F pour le Sac de 50 Kg du même produit à Kayes Centre et à Koutiala et même prix pour le NPK 14 18 18 +6 S+1B et le NPK 15 15 15 à Koutiala;
- **les engrais simples** de 400 F pour un sachet de 1Kg d'Urée 46% N à Koulikoro Gare et 22.500 F pour le sac de 50 Kg du même produit à Koutiala et à Mopti Digue;
- **les matériels de traitement** de 8.000 F/Unité pour le PULVÉRISATEUR OSATU TANGO 7 - 7 Litres à Koutiala et 35.000 F pour le PULVERISATEUR SHOGUN A-14