

# Le Reflet

## Bulletin mensuel du marché agricole

Ce document est disponible sur Internet à l'adresse: <http://www.oma.gov.ml/> Consultez et faites nous parvenir vos réactions

Août 2009

### Les hausses de prix se poursuivent sur les marchés agricoles Céréales sèches

#### *Poursuite de la baisse de l'offre paysanne sur les marchés ruraux*

Au cours de ce mois d'Août 2009, on assiste à une poursuite de la baisse des quantités de céréales sèches vendues par les producteurs. Celles-ci sont passées de 4.231 tonnes le mois passé à 3.001 tonnes ce mois-ci, soit une baisse de 29%. Ces quantités se répartissent de la façon suivante: 1.964 tonnes de mil contre 2.134 tonnes le mois passé, 748 tonnes de sorgho contre 1.806 tonnes et 289 tonnes de maïs contre 291 tonnes le mois passé. Ce qui donne des écarts de -8% pour le mil, -59% pour le sorgho et de -1% pour le maïs.

De façon globale, la poursuite de la baisse des quantités vendues par les producteurs trouve son explication dans la diminution des stocks commerciaux au niveau des producteurs.

Deux autres facteurs, qui sont relativement importants, expliquent aussi cette baisse des quantités vendues par les producteurs. Le premier est relatif à la baisse de la demande sur les marchés ruraux. En effet la dernière décade du mois d'Août 2009 a coïncidé avec le ramadan. Conscients que les autorités, pour éviter les mécontentements populaires dans les grandes villes, ont pris des dispositions pour assurer la disponibilité de l'offre, les commerçants céréaliers ont affiché la prudence durant tout le mois. Le second est relatif à la forte pluviométrie que le Sahel a connue durant cette campagne agricole 2009/10. Les fortes pluies enregistrées ont rendu les pistes rurales quasiment impraticables avec comme corollaire les difficultés

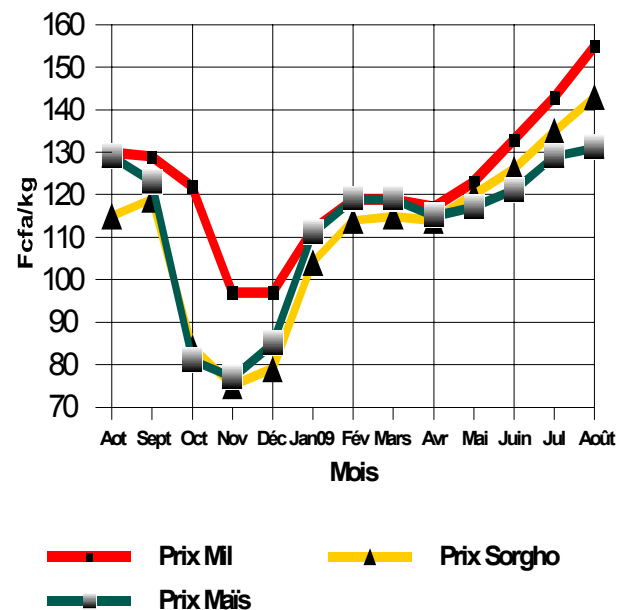
de fréquentations des marchés ruraux par les commerçants céréaliers.

#### *Les prix moyens nationaux pondérés au producteur sont en hausse*

Logiquement, la baisse de l'offre du mil, du sorgho et du maïs a entraîné la hausse des prix. Ainsi, les prix moyens nationaux pondérés au producteur des céréales sèches passent de 143 à 155 F/Kg pour le mil, de 135 à 143 F/Kg pour le sorgho et de 129 à 131 F/Kg pour le maïs (Cf. Tableau 2C et graphique 1).

Graphique 1

Prix moyens nationaux pondérés au producteur



### ***Des prix de gros à la vente en hausse sur les marchés de regroupement***

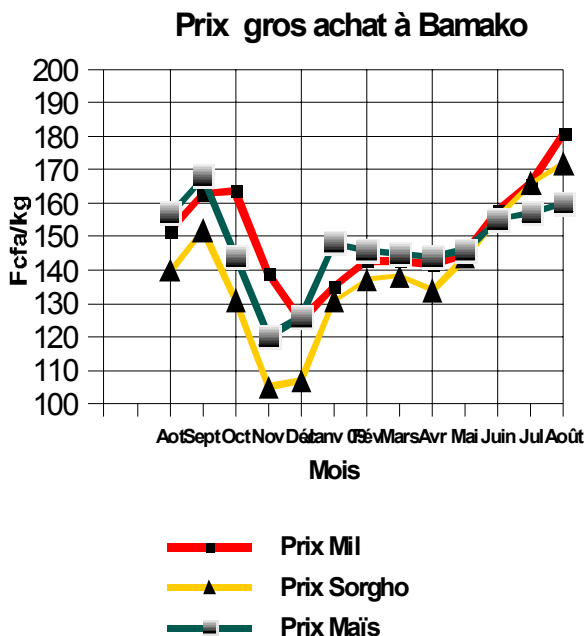
Sur les marchés de regroupement également, les prix de gros à la vente sont en hausse par rapport au mois passé (Cf. tableau 3A) et ont ainsi, varié entre:

- 165 F/Kg à San et 185 F/Kg à Niono pour le mil contre 156 F/Kg et 172 F/Kg respectivement dans les mêmes localités le mois passé;
- F/Kg à Koutiala et 163 F/Kg à San pour le sorgho contre 152 F/Kg à Koutiala et 165 F/Kg à Fana le mois écoulé;
- Et 148 F/Kg à Koutiala pour le maïs ce mois-ci contre 139 F/Kg dans la même localité le mois passé.

### ***Des mouvements de hausse des prix sont observés également sur les marchés de gros des capitales régionales***

A l'instar des marchés de production et de regroupement, sur les marchés de gros des capitales régionales, les prix ont affiché des hausses (Cf. tableaux 4C, 4D et graphique 2).

**Graphique 2**



A l'achat, les prix de gros passent ainsi pour :

- **Le mil de :** 170 à 178 F/Kg à Koulikoro, 163 à 181 F/Kg à Sikasso, 146 à 161 F/Kg à Ségou, 174 à 188 F/Kg à Mopti, 172 à 190 F/Kg à Gao et de 166 à 181 F/Kg à Bamako;

**Le reflet : Observatoire du Marché Agricole BP: E5589 - Tél : (223)221-40-73**

- **Le sorgho de :** 170 à 176 F/Kg à Koulikoro, 148 à 160 F/Kg à Sikasso, 165 à 173 F/Kg à Mopti, 171 à 185 F/Kg à Gao et de 166 à 172 F/Kg à Bamako;
- **Le maïs de :** 170 à 175 F/Kg à Koulikoro, 141 à 147 F/Kg à Sikasso, 168 à 173 F/Kg à Mopti, 172 à 183 F/Kg à Gao et de 157 à 160 F/Kg à Bamako.

De même, on relève une réduction des quantités de céréales sèches entrées dans les capitales régionales. En effet, ces quantités passent de 7.885 tonnes le mois passé à 6.994 tonnes ce mois-ci, soit une baisse de 11%.

### ***Les exportations vers les pays de la sous-région sont en hausse ce mois-ci***

Durant ce mois d'Août 2009, les quantités de céréales exportées vers les pays voisins ont fortement augmenté en passant de 724 tonnes le mois passé à 1.135 tonnes ce mois-ci, soit 57% de hausse (Cf. Tableau ci-dessous sur les exportations vers les pays voisins). Cette hausse des quantités exportées s'explique par le bas niveau des prix des produits céréaliers au Mali par rapport à ses voisins de la sous région.

On remarquera par ailleurs que ces exportations portent essentiellement sur le mil et le maïs en direction de la Cote d'Ivoire, la Guinée, la Mauritanie et le Niger.

### ***Exportations des céréales sur les pays voisins (En tonne)***

Pays	Mil	Sorgho	Maïs	Riz
<b>RCI</b>	384	-	-	-
<b>BF</b>	-	-	-	-
<b>MAURIT.</b>	4	72	34	-
<b>GUINÉE</b>	395	-	65	100
<b>SÉNÉGAL</b>	-	-	-	-
<b>NIGER</b>	-	-	80	-
<b>Total</b>	<b>784</b>	<b>72</b>	<b>179</b>	<b>100</b>

**Source : OMA**

Parallèlement aux exportations, des importations de céréales des pays voisins ont eu lieu au cours du mois et ont porté sur 1.875 tonnes contre 1.360 tonnes le mois passé, soit 38% de hausse. Sur les 1.875 tonnes, 1.425 tonnes sont constituées

uniquement de riz BB, 130 tonnes de riz RM40 en provenance du Sénégal et 280 tonnes de maïs et 40 tonnes de mil en provenance de la Côte d'Ivoire.

Par rapport à la même période de l'année dernière (Campagne 2007/2008), les importations de céréales sont en hausse cette année. Elles ont augmenté de volume et sont passées de 1.060 tonnes en Août 2008 à 1.875 tonnes ce mois-ci, soit environ 77% de hausse. Ce regain des importations s'explique essentiellement par l'autorisation des importations exonérée de riz en vue de faire face à la demande du mois de carême.

Les chiffres ci-dessus communiqués ne prennent pas en compte ceux des grands importateurs, notamment le Grand Grenier du Bonheur (GGB) et le Grand Distributeur de Céréales au Mali (GDCM).

***Par rapport au même mois de l'année dernière, les prix des céréales sèches sont en hausse cette année***

On retiendra qu'en Août 2009 sur les marchés ruraux, les prix ont été de 155 F/Kg pour le mil, 143 F/Kg pour le sorgho et 131 F/Kg pour le maïs contre respectivement 130, 115 et 129 F/Kg à la même période de l'année dernière. Ceci donne des écarts de +25 F/Kg pour le mil, +28 F/Kg pour le sorgho et +2 F/Kg pour le maïs.

Dans le District de Bamako, il en est de même pour les prix de gros à l'achat du mil, du sorgho et du maïs. Ils ont évolué au dessus de leur niveau de l'année dernière et ont été ce mois-ci de 181 F/Kg pour le mil, 172 F/Kg pour le sorgho et 160 F/Kg pour le maïs contre respectivement 152, 140 et 157 F/Kg au cours de la même période de l'année dernière. Ceci donne, entre les prix d'août 2009 et ceux d'août 2008, des écarts de +29 F/Kg pour le mil, +32 F/Kg pour le sorgho et +3 F/Kg pour le maïs.

Plusieurs facteurs expliquent le haut niveau des prix de cette année par rapport à ceux de l'année dernière, celui de la faiblesse de l'offre par rapport à la demande est l'essentiel. En effet cette année la demande a été très forte depuis le début de la campagne de commercialisation et singulièrement en cette période marquée par la soudure et le mois de Ramadan.

## Riz local

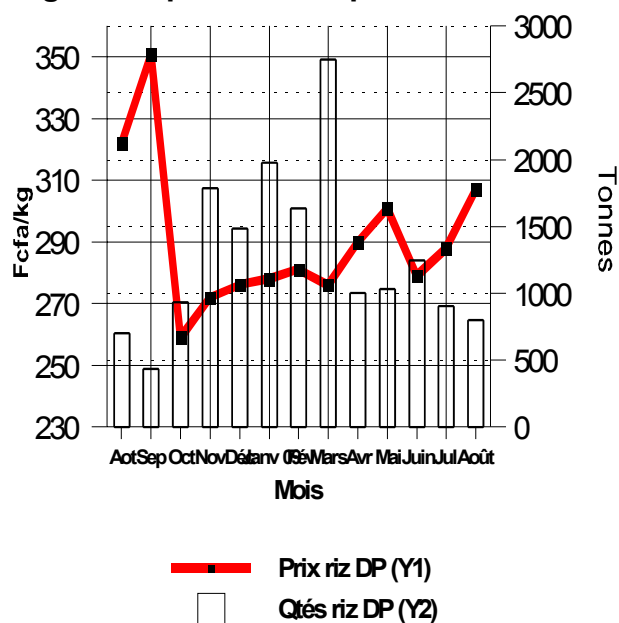
### ***Hausse des prix au producteur du riz local sur les marchés ruraux de Ségou et relative stabilité sur ceux de Sikasso***

Au cours de ce mois d'août 2009, on assiste à une augmentation du prix au producteur du riz local sur les marchés ruraux de Ségou, principale zone de production du riz. Cependant, sur les marchés de Sikasso, ils affichent une relative stabilité. Ainsi la moyenne régionale des prix pondérés au producteur est passée de:

- 283 à 282 F/Kg à Sikasso, soit une variation de -0,35%, assimilable à une stabilité,
- et de 288 à 307 F/Kg à Ségou, soit 7% de hausse (Cf. tableau 2D et graphique 3).

**Graphique 3**

**Ségou : Prix producteur et quantités collectées**



La hausse des prix du riz local sur les marchés ruraux de la région de Ségou s'explique en partie par la réduction des quantités vendues par les exploitants. En effet, celles-ci ont diminué en passant de 899 à 798 tonnes, soit 11% de baisse.

Par contre, la zone de l'Office du Niger a relativement fourni plus de riz que le mois passé avec 3.855 tonnes ce mois-ci contre 3.202 tonnes le mois passé, soit 20% de hausse (source: Office National des Transports).

L'augmentation des quantités globales de riz qui ont quitté les zones de l'Office du Niger en direction des autres localités du pays s'explique par un ensemble de facteurs dont entre autres:

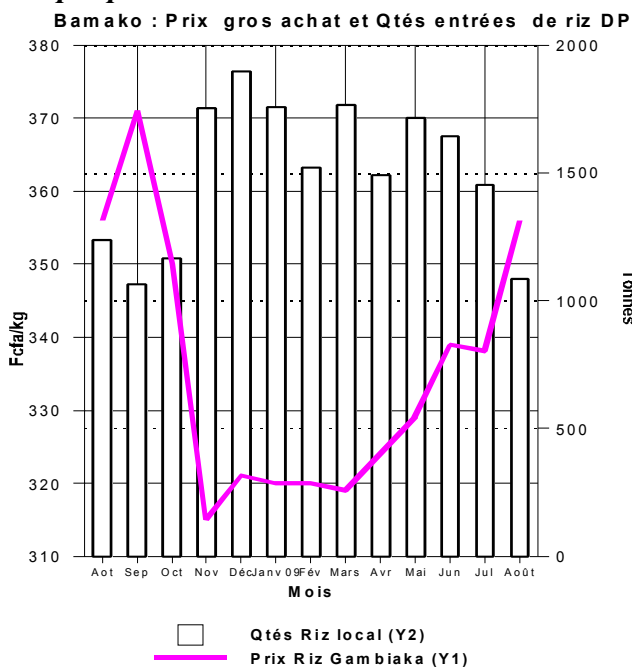
- la fin de la rétention des stocks par les producteurs encore détenteurs de stocks commerciaux. En effet la probabilité d'une hausse très proche des prix est nulle et on parle de plus en plus des nouvelles récoltes de 2009/2010;
- le besoin croissant d'argent des exploitants avec le mois de carême, qui commence.

### **Les prix du riz local Gambiaka sont en fluctuation sur les marchés de gros des capitales régionales**

Sur les marchés de gros des capitales régionales, les prix de gros à l'achat du riz local Gambiaka ont connu plusieurs variations dont aucune tendance particulière ne se dessine. Ils sont en hausse à Bamako, à Gao et Ségou; en baisse à Koulikoro et à Mopti et stable à Sikasso. Ainsi par rapport au mois passé, à l'achat, les prix de gros sont passés de:

- 338 à 356 F/Kg à Bamako;
- 350 à 370 F/Kg à Gao;
- 338 à 319 F/Kg à Mopti;
- 350 à 357 F/Kg à Koulikoro;
- 325 à 331 F/Kg à Ségou;
- et ils ont été stables à 346 F/Kg à Sikasso

**Graphique 4**



Au cours du mois d'Août, on retiendra que les prix du riz local ont été stoppés dans leur ascension grâce aux importations de riz exonérées cédées entre 280 et 290 F/Kg au niveau grossiste et 300 F/Kg à la consommation.

### **Les prix au producteur du riz local Gambiaka sont en légère baisse par rapport à la même période de l'année dernière**

Par rapport à l'année dernière, les prix du riz local Gambiaka, relevés ce mois d'Août 2009 connaissent plusieurs fluctuations. Celles-ci sont globalement en hausse sur les marchés ruraux de la région de Ségou. Ainsi sur ces marchés, le prix moyen au producteur de ce riz est de 307 F/Kg en Août 2009 contre 322 F/Kg en Août 2008 (Cf. graphique 3).

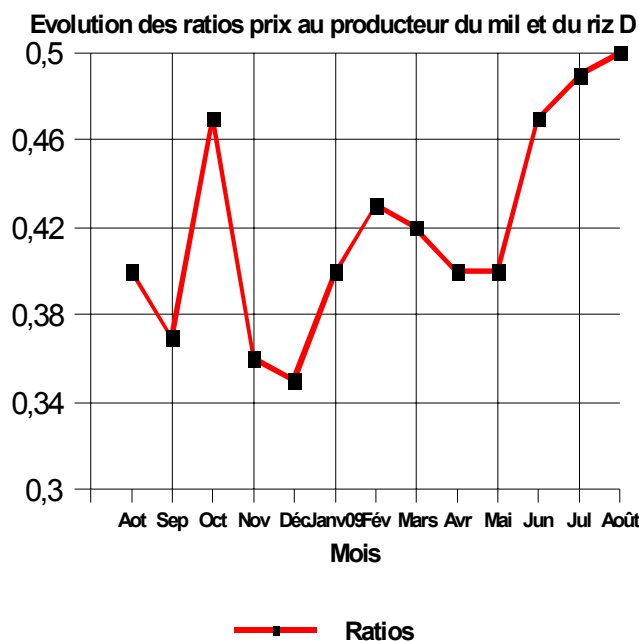
Sur les marchés de gros des capitales régionales, excepté Bamako où le prix de gros à l'achat est au même niveau que celui de l'année dernière soit 356 F/Kg, les prix sont dans l'ensemble inférieurs à ceux de l'année dernière. Ainsi les prix varient de 379 en Août 2008 à 370 F/Kg en Août 2009 à Gao, de 366 à 357 F/Kg à Koulikoro, de 343 à 331 F/Kg à Ségou, de 349 à 319 à Mopti et de 378 à 346 F/Kg à Sikasso.

De façon globale, le bas niveau des prix de cette année s'explique par la pratique de la politique des importations subventionnées de riz.

### **Hausse du ratio (Prix au producteur du mil sur celui du riz local)**

Par rapport au mois précédent, le ratio du prix au producteur du mil sur celui du riz local a légèrement haussé. En effet il est passé de 0,49 le mois passé à 0,50 ce mois-ci (Cf. graphique 5).

**Graphique 5**





Ainsi, le sac de 100 Kg de riz est passé de 204 Kg de mil le mois passé à 200 Kg ce mois-ci (Août 2009). Cette légère hausse du ratio s'explique par des variations simultanées de +12 F/Kg du prix du mil et de +19 F/Kg de celui du riz local.

Par rapport au mois d'Août 2008, les termes de l'échange ont été moins favorables aux producteurs de riz. En effet, le sac de 100 Kg de riz est passé de 250 Kg de mil en Août 2008 à 200 Kg de mil en Août 2009, soit un manque à gagner pour le producteur de riz de 50 Kg de mil en une année (Cf graphique 5).

## ***Produits agricoles non céréaliers (horticoles, de cueillette et transformés)***

### ***Hausse des prix des produits agricoles non céréaliers***

Au cours de ce mois d'Août 2009, les prix des produits agricoles non céréaliers ont connu des mouvements de hausse tant au niveau producteur qu'au niveau consommateur. Sur les marchés ruraux, 85% des prix collectés sont en hausse, 7% sont stables et 8% en baisse. Sur les marchés de consommation, ces chiffres sont de 72% de hausse, 2% de stabilité et 26% de baisse.

Les marchés ruraux les plus touchés par ces mouvements de hausses ont été Sikasso, Loulouni, Shiango, Niono, Bla et Macina etc. S'agissant des produits, les hausses de prix ont surtout affecté l'échalote et ses dérivés, les piments, l'ail local, le beurre de karité etc. (Cf. tableau 7A).

Au cours de ce mois, plus de la moitié des marchés de consommation ont connu des hausses de prix. Les marchés, qui ont été les plus affectés par les hausses ont été Bamako, Mopti Digue, Nioro, Sokolo, Léré, Ansongo, Gao, M'Pèssoba etc. S'agissant des produits, les plus affectés par les hausses de prix sont l'échalote et ses dérivés, les pommes de terre, les oignons, les piments, la tomate, les mangues, la cola, le gingembre, l'ail local et les ignames etc. (Cf. Tableau 7B).

Cependant durant ce mois certains produits ont connu des tendances à la baisse des prix, il s'agit de l'aubergine, le gombo, la patate, l'aliment bétail et la papaye. Pour les produits comme la patate, l'aubergine et la papaye, il s'agit de leur apparition sur les marchés. S'agissant de l'aliment bétail, il

s'agit de la baisse de la demande avec la reconstitution du couvert végétal en cette période hivernale.

Au cours de ce mois d'Août 2009, le prix du sac de l'aliment bétail a connu une tendance en légère baisse. Cependant, on note une légère augmentation dans les localités comme Gao et Bamako notamment à Oulofobougou. En effet, le prix de ce produit est passé de 8.150 F le sac de 50 Kg le mois passé à 8.500 F ce mois-ci à Gao, de 6.500 à 6.600 F à Bamako. Globalement, les prix du sac de 50 Kg d'aliment bétail ont fluctué entre 6.000 F à Dioro et 10.000 F à Diéma et Nioro.

Il ressort du tableau 7A que les prix au producteur des produits horticoles, les plus bas enregistrés durant ce mois-ci, ont été de:

- 313 F/Kg pour l'échalote fraîche à M'Pèssoba;
- 153 F/Kg pour la pomme de terre à Sikasso Centre ;

Au cours du mois, les prix au consommateur ont évolué dans les fourchettes suivantes:

- 330 F/Kg à Dioro et 683 F/Kg à Tombouctou pour l'échalote fraîche;
- 400 F/Kg à Koutiala et 550 F/Kg à Diéma, Gao Nioro pour le gros oignon blanc;
- 337 F/Kg à Diallassagou et 633 F/Kg à Ansongo pour le gros oignon rouge ou l'oignon violet de galmi;
- 270 F/Kg à Médine et Faladié et 567 F/Kg à Nara pour le gros oignon jaune importé;
- 384 F/Kg à Sikasso Centre et 672 F/Kg à Tombouctou pour la pomme de terre premier choix;

## ***Le bétail et la Viande***

### ***Tendance à la stabilité du prix des bovins sur les marchés suivis par la Direction Nationale de la Production et de l'Industrie Animale (DNPIA)***

#### **Gros ruminants (Bovins)**

Les prix des boeufs de boucherie, à l'instar du mois passé, se caractérisent par une tendance globale à la stabilité. Cette stabilité des prix du boeuf de boucherie s'explique par un équilibre relatif entre l'offre et la demande.

Par rapport au mois écoulé, les effectifs d'animaux présentés et vendus ont diminué en passant respectivement de 98.739 à 95.833 têtes et de 77.792 à 75.002 têtes, soit des variations de -3% pour les animaux présentés et -4% pour les animaux vendus. Parallèlement, le taux de vente a connu une légère baisse par rapport au mois précédent et est passé de 79% le mois passé à 78% ce mois-ci.

Quand aux exportations, on constate une augmentation de leur volume au cours de ce mois d'Août 2009. En effet, elles sont passées de 7.024 têtes en Juillet 2009 à 7.358 têtes en Août 2009, soit une hausse de 5%. Les exportations ont été effectuées sur l'Algérie, la Côte d'Ivoire, la Guinée, le Niger et le Sénégal.

Les prix moyens du boeuf de boucherie ont fluctué entre 100.667 F CFA à Ansongo et 272.000 F CFA à Kati contre respectivement 96.140 et 269.000 F CFA dans les mêmes localités le mois dernier. La valeur modale des prix du boeuf de boucherie pour ce mois est de 150.000 F CFA.

### **Petits ruminants (Ovins et caprins)**

A l'instar du marché des bovins, on observe sur celui des petits ruminants plusieurs variations de prix avec une tendance générale à la baisse. Cette baisse peut être assimilée à une relative stabilité.

Par rapport au mois passé, le nombre de petits ruminants présentés et vendus a diminué. En effet il a été présenté ce mois-ci en petits ruminants 294.009 têtes contre 305.542 têtes le mois passé, soit -4% de diminution. Pour ce qui concerne les animaux vendus, leur nombre est passé de 161.789 têtes le mois passé à 159.858 têtes ce mois-ci, soit une baisse de -2%. Contrairement à celui des gros ruminants, le taux de vente des petits ruminants a connu une légère hausse en passant de 53% le mois passé à 54% ce mois-ci.

Cependant la demande extérieure s'est fortement accrue. En effet les exportations contrôlées ont augmenté en passant de 8.433 têtes le mois passé à 13.658 têtes ce mois-ci, soit une augmentation de l'ordre de 62%. Les exportations ont été effectuées sur l'Algérie, le Bénin, le Burkina Faso, la Côte d'Ivoire, la Guinée et le Sénégal.

Les prix moyens de l'ovine mâle adulte ont varié entre 15.000 F CFA à N'Golobougou et 82.500 F CFA à Niamana contre 16.250 F CFA à Koumantou et 86.250 F CFA à Niamana le mois passé, la valeur

modale des prix de l'ovine mâle adulte a été de 22.000 F CFA.

Les prix moyens du caprin mâle adulte ont fluctué entre 13.000 F CFA à Bamako et 35.000 F CFA à Kayes contre 11.000 à N'Golobougou et 36.250 F CFA à Koro. Ce mois-ci, la valeur modale des prix du caprin mâle adulte a été de 20.000 F CFA.

### **Volaille**

Au cours de ce mois d'Août 2009, les prix sont, dans l'ensemble, stables. Le nombre d'unités présentées et vendues ont fortement diminué en passant respectivement de 649.174 et 588.692 le mois passé, à 569.817 et 495.721 ce mois-ci. Ce qui donne des écarts de -12% pour les unités présentées et de -16% pour celles vendues. De même, le taux de vente a connu un léger recul. Ainsi, il est passé de 91% le mois précédent à 87% ce mois-ci. Le niveau du taux de vente de la volaille, dépassant constamment les 80%, dénote du dynamisme de ce marché. En effet autant la demande est forte, autant l'offre est assez importante et arrive constamment à satisfaire la demande.

Durant ce mois d'Août 2009, le prix moyen du coq a varié entre 950 F CFA à Bankass et 3.156 F CFA à Kénieba avec une valeur modale de 1.200 F CFA.

### **Viande bovine avec os**

Pour ce qui est de la viande bovine avec os, les prix sont globalement stables sur les marchés suivis. Ils ont évolué dans une fourchette de 800 F CFA/Kg à Kolondiéba à 2.000 F CFA/Kg à Gao, Kidal et à Téssalit avec un prix modal de 1.500 F CFA par kilogramme (Cf. Tableau 12).

## ***Les produits halieutiques***

### ***Les prix au consommateur des produits halieutiques sont en hausse sur les marchés suivis***

Au cours de ce mois d'Août 2009, les produits halieutiques ont connu plusieurs fluctuations de prix dont la tendance générale est à la hausse. En effet 53% des prix des produits halieutiques collectés sont en hausse, 24% sont stables et 23% sont en baisse.

Les espèces de poissons frais les plus affectés par cette hausse des prix ont été le Lates niloticus (Saale), Hydrocynus (Wuludyègègè), Tilapia

galiléa (N'Tèèbèèdyèè), Clarias anguillaris (Maanogo), etc.

S'agissant enfin des poissons fumés, les espèces dont les prix ont été les plus affectés par la hausse sont le Clarias anguillaris (Maanogo), le Tilapia galiléa (N'Tèèbèèdyèè), le Lates niloticus (Saale) etc.

Cette tendance générale cache des disparités en terme d'évolution des prix. Des baisses de prix ont été observées sur certains marchés, notamment Tombouctou pour le poisson frais, Niono et Tombouctou pour le poisson séché et Kologon et Nara pour le poisson fumé

Sur les marchés, les baisses de prix les plus significatives ont été enregistrées à:

- Tombouctou pour le poisson frais avec le Clarias Auchenoglanis (Korokoto) moyen dont le prix est passé de 1.700 à 1.000 F CFA/Kg;
- Niono pour le poisson séché avec Hyperopisus bébé occidentalis (Nana) petit dont le prix est passé de 950 F/Kg le mois passé à 825 F/Kg ce mois-ci;
- Koulogon pour le poisson fumé avec le Clarias anguillaris (Maanogo) moyen dont le prix a baissé de 2.288 à 2.000 F CFA/Kg.

S'agissant des hausses de prix, les plus significatives ont été enregistrées à :

- Tombouctou pour le poisson frais avec le Labeo parvulus (Bamaa) moyen, qui passe de 700 F/Kg le mois passé à 1.000 F/Kg ce mois-ci;
- Gao pour le poisson séché avec le Lates niloticus (Saale) moyen dont le prix a haussé de 1.440 F/Kg à 2.500 F/Kg;
- et Gao pour le poisson fumé avec le Clarias anguillaris (Maanogo) moyen dont le prix est passé de 1.140 F /Kg le mois passé à 1.400 F/Kg ce mois-ci.

Au cours du mois, les prix au consommateur des poissons frais, qui sont de calibre moyen et qui sont couramment vendus, ont oscillé dans les fourchettes suivantes:

- 1.500 F/Kg à Gao et 2.450 F/Kg à Bamako Médine pour le Lates niloticus (Saale);

- 767 F/Kg à Niono et à Tombouctou et 1.250 F/Kg à Gao pour le Clarias anguillaris (Maanogo);
- et 1.250 F/Kg à Tombouctou et 1.500 F/Kg à Ségou Centre pour le Tilapia Galiléa (N'Tèèbèèdyèè).

Pour les poissons fumés de même calibre, ces prix ont varié entre :

- 2.377 F/Kg à Sikasso Centre pour le Lates niloticus (Saale);
- 1.250 F/Kg à Ansongo et 2.550 F/Kg à Nioro pour le Clarias anguillaris (Maanogo);
- et 1.200 F/Kg à Koury et 1.740 F le kilo à Sikasso Centre pour le Tilapia Galiléa (N'Tèèbèèdyèè).