

# Le Reflet

## Bulletin mensuel du marché agricole

Ce document est disponible sur Internet à l'adresse: <http://www.oma.gov.ml/> Consultez et faites nous parvenir vos réactions

Août 2006

### Quasi stabilité des prix du mil et des produits horticoles et baisse globale de ceux des bovins et des ovins *Céréales sèches*

*Les prix au producteur du mil se caractérisent par de très légères hausses au cours de ce mois d'Août 2006*

La moyenne nationale des prix à la production affiche une tendance beaucoup plus assimilable à la stabilité tant les amplitudes de hausses et de baisses enregistrées sur les différents marchés sont faibles de l'ordre de 4 à 5 F/Kg, notamment en ce qui concerne les mil/ sorgho. S'agissant du sorgho, son prix moyen national pondéré au producteur est resté stable à 96 F/Kg. Par contre la moyenne nationale des prix du maïs poursuit son mouvement de baisse avec toutefois une amplitude plus faible ce mois-ci. Globalement la moyenne nationale du mil est ainsi passé de 109 à 114 F/Kg tandis que celle du maïs est passée de 83 à 77 F/Kg (Cf. tableau 2C et graphique 1).

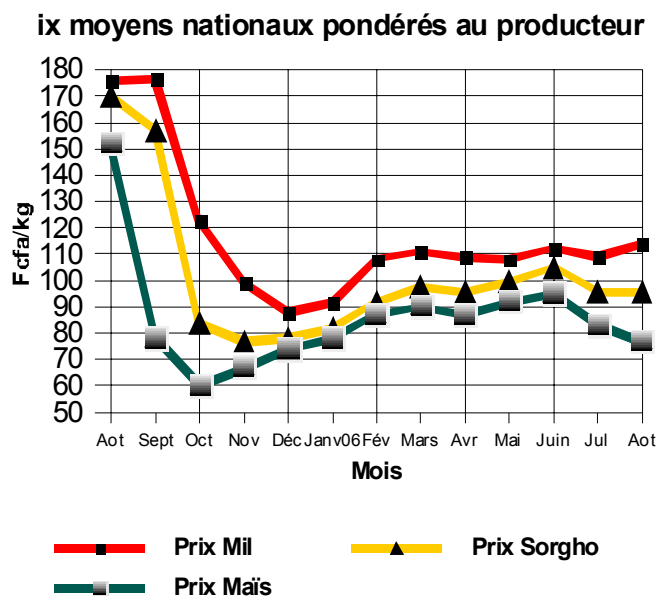
A l'intérieur de ces moyennes nationales, on relève de très légères fluctuations essentiellement à la hausse pour le mil et le sorgho. S'agissant du maïs, les fluctuations de hausses et de baisses se partagent également les marchés de production.

Les quantités offertes sont quant à elles en très légère baisse par rapport au mois passé pour toutes les céréales. Ces offres sont passées de 2.173 à 2.139 tonnes pour le mil, de 1.386 à 1.201 tonnes pour le sorgho et de 524 à 439 tonnes pour le maïs, soit respectivement 2, 13 et 16 % de baisse. Pour l'ensemble des céréales sèches confondues, les quantités vendues par les producteurs sont passées de

4.083 tonnes le mois passé à 3.779 tonnes ce mois-ci, soit une baisse de 7 %.

L'approche du mois de carême n'a pas été porteuse d'inflation cette année comme on avait coutume de le voir. En effet les légères fluctuations de prix assimilables à la stabilité rendent beaucoup compte de l'évolution assez satisfaisante de la campagne agricole avec une nette amélioration de la pluviométrie.

Graphique 1



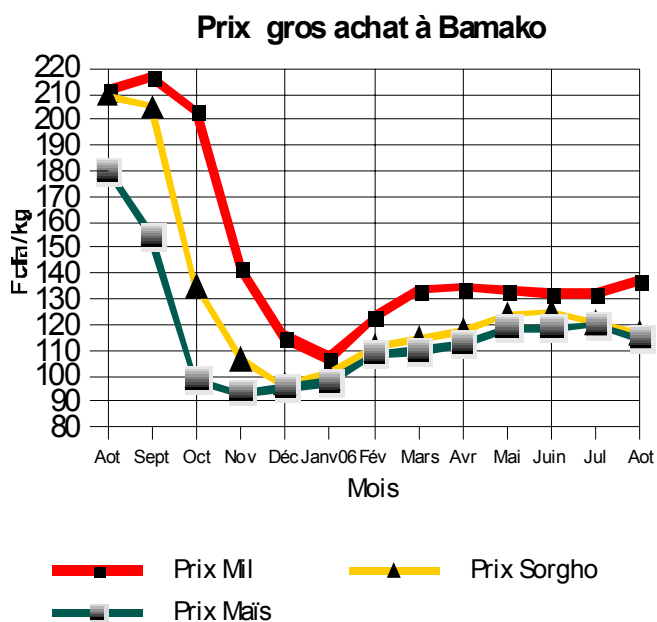
*Les mêmes tendances s'observent sur les marchés de regroupement et sur ceux de gros des capitales régionales*

Sur les marchés de regroupement les prix de gros à la vente des mil/sorgho affichent une légère hausse au cours de ce mois d'août 2006 sur les marchés de Bla et Koutiala. Par contre à San, les prix sont légèrement en baisse (Cf tableau 3A). Ainsi, on relève ce mois-ci:

- 120 F/Kg à San et 145 F/Kg à Niono pour le mil contre 116 F/Kg à Bla et 140 F/Kg à Niono le mois passé;
- 105 F/Kg à Koutiala et 126 F/Kg à Kita pour le sorgho contre 99 F/Kg à Koutiala et 125 F/Kg à Kita le mois écoulé;
- 88 F/Kg à Koutiala et 107 F/Kg à Kita pour le maïs contre 85 F/Kg à Koutiala et 111 F/Kg à Kita le mois précédent.

Koulikoro est la seule localité où on a relevé une hausse significative sur le prix du sorgho, qui est passé de 120 à 142 F/Kg. Dans les autres capitales régionales, les hausses sont de 5 à 6 F/Kg qui, en terme de fluctuation de prix peuvent être assimilables à une stabilité (Cf. tableaux 4C, 4D et graphique 2).

**Graphique 2**



Les quantités entrées dans les capitales régionales sont en baisse de près de 600 tonnes par rapport au mois précédent où elles se chiffraient à 6.646 tonnes toutes céréales confondues, soit 9% de baisse.

***Les exportations vers les pays de la sous-région ont baissé ce mois-ci***

Durant le mois d'août 2006, les quantités de céréales exportées vers les pays voisins ont enregistré une baisse. En effet, elles sont passées de 348 tonnes le mois passé à 292 tonnes ce mois-ci, soit 16 % de baisse (Cf. tableau sur les exportations vers les pays

voisins). Ces exportations ont été effectuées essentiellement sur le Burkina Faso en mil, sorgho et maïs et la Côte d'Ivoire en mil. A la même période de l'année 2005, ces exportations se chiffraient à 1.120 tonnes.

***Exportation des céréales sur les pays voisins (en tonnes)***

Pays	Mil	Sorgho	Maïs	Riz
<b>RCI</b>	92	-	-	-
<b>BF</b>	50	60	90	-
<b>MAURIT.</b>	-	-	-	-
<b>SÉNÉGAL</b>	-	-	-	-
<b>NIGER</b>	-	-	-	-
<b>Total</b>	142	60	90	-

*Source : OMA*

Parallèlement aux exportations, des importations de céréales des pays voisins ont eu lieu au cours du mois. Ces importations, effectuées sur les marchés suivis par l'OMA, ont porté sur 862 tonnes de riz uniquement. Les 862 tonnes de riz importées restent inférieures aux quantités importées durant le mois précédent, qui se chiffraient à 1.053 tonnes de riz et mil/sorgho en Juillet 2006.

Sur les 862 tonnes de riz importées ce mois-ci, on a 400 tonnes de riz RM40 en provenance de la république de Côte d'Ivoire et 35 tonnes du Sénégal ; 345 tonnes de riz BB du Sénégal et 82 tonnes de riz étuvé blanc en provenance du Burkina Faso. Au cours du mois d'août 2006, les importations ont été de 862 tonnes contre 1.195 tonnes au cours de la même période de la campagne 2004/2005, soit une baisse de 28 %.

Les chiffres communiqués ne prennent pas en compte ceux du Grand Grenier du Bonheur (GGB) et du Grand Distributeur de Céréales au Mali (GDCM).

***Par rapport au même mois de l'année dernière, les prix des céréales sèches de cette année sont en baisse significative***

Les prix des céréales sèches ont baissé significativement par rapport à ceux de la même période de l'année dernière. Ainsi en août 2006 sur les marchés ruraux, les prix ont été de 114 F/Kg pour le mil, 96 F/Kg pour le sorgho et 77 F/Kg pour le maïs contre respectivement 176, 170 et 152 F/Kg à la même période de l'année dernière. Ce qui donne des écarts de - 62 F/Kg pour le mil, - 74 F/Kg pour le sorgho et - 75 F/Kg pour le maïs en une année.

Dans le District de Bamako, les prix de gros à l'achat ont été de 137 F/Kg pour le mil, 117 F/Kg pour le sorgho et 115 F/Kg pour le maïs contre respectivement 211, 210 et 180 F/Kg au cours de la même période de l'année dernière. Ceci donne, entre les prix d'août 2006 et ceux d'août 2005, des écarts de - 74 F/Kg pour le mil, - 93 F/Kg pour le sorgho et - 65 F/Kg pour le maïs.

L'infériorité des prix des céréales sèches d'août 2006 par rapport à ceux d'août 2005 s'explique par une meilleure campagne agricole 2005/06 par rapport à celle qui l'a précédée, aussi bien au Mali que dans les pays voisins.

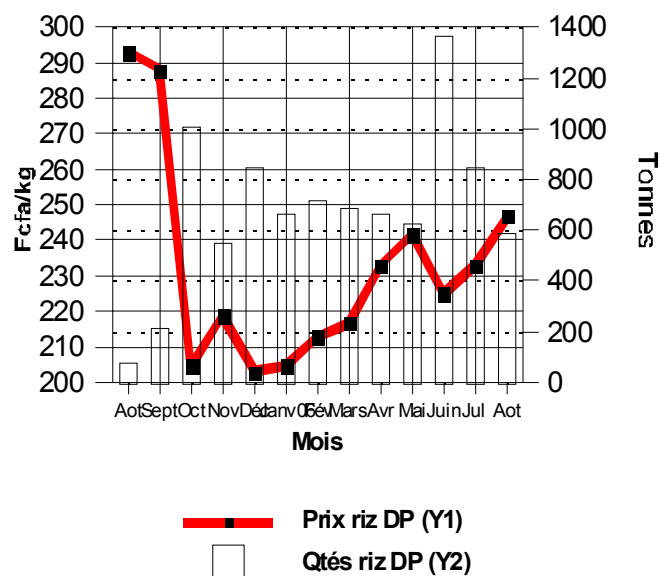
## Riz des Décortiqueuses Privées

**Les prix au producteur du riz des Décortiqueuses Privées (Riz DP) affichent une hausse au cours de ce mois d'août 2006**

Au cours de ce mois d'août 2006, la moyenne des prix pondérés au producteur du riz DP relevés sur les marchés de la région de Ségou est en hausse et passe ainsi de 233 à 247 F/Kg, soit 6 % de hausse (Cf tableau 2D et graphique 3).

### Graphique 3

**Ségou : Prix producteur et quantités collectées**



Pour ce qui concerne les quantités vendues par les exploitants sur les marchés ruraux de Ségou, elles ont sensiblement baissé en passant de 848 tonnes le mois passé à 588 tonnes ce mois-ci, soit une baisse de 31 %. Il en est de même pour les quantités totales de riz qui ont quitté les zones de l'Office du Niger en

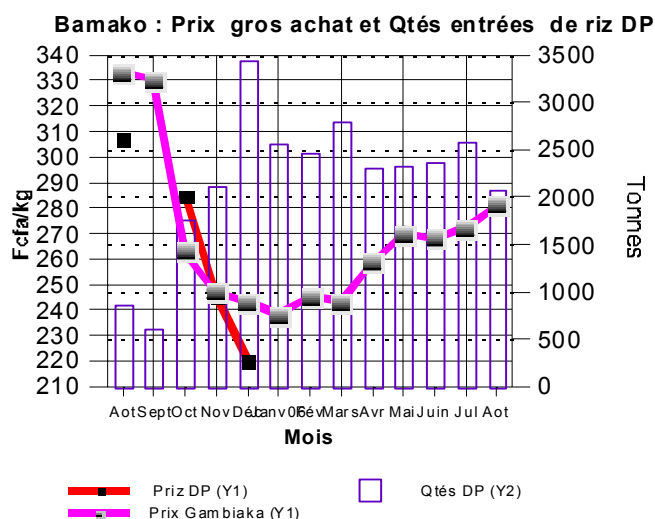
direction des autres localités du pays, elles sont également en baisse et sont passées de 4.570 tonnes le mois passé à 3.008 tonnes ce mois-ci, soit une baisse de 34 % (Source: Office National des Transports).

La hausse des prix enregistrée ce mois-ci s'explique par la baisse des quantités vendues par les exploitants et des quantités drainées des zones de l'Office du Niger. S'agissant de la baisse des quantités offertes de riz local, elle s'explique par la poursuite de la baisse des stocks commerciaux au niveau des exploitants, qui, en pareil moment de l'année, sont pratiquement inexistantes chez ces derniers.

**Sur les marchés de gros des capitales régionales, les prix du riz Gambiaka sont en légère hausse**

Les prix de gros à l'achat du riz Gambiaka ont haussé ce mois-ci. Ils ont augmenté en passant de 272 à 281 F/Kg à Bamako, de 259 à 276 F/Kg à Mopti et de 255 à 269 F/Kg à Ségou. Ces mouvements de hausse enregistrés sur les marchés de gros ont été transmis depuis les marchés ruraux et se justifient par l'amenuisement des stocks paysans. (Cf. tableau 4C et graphique 4).

### Graphique 4



**Les prix du riz DP de ce mois d'août 2006 sont inférieurs à ceux du mois d'août 2005**

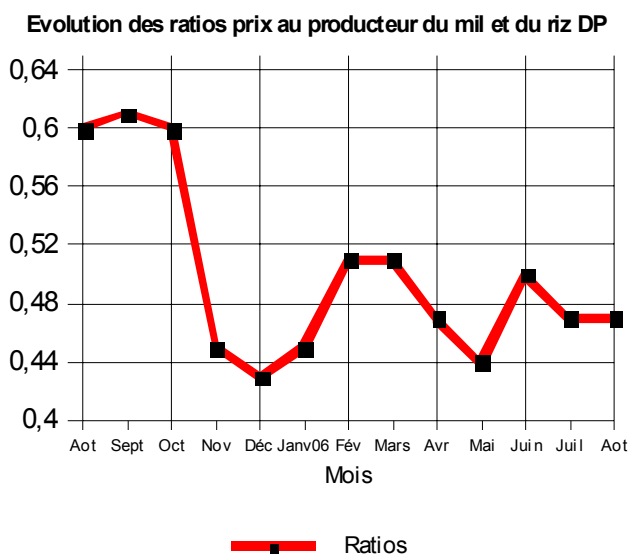
Le prix moyen régional pondéré au producteur dans la région de Ségou est en baisse par rapport à celui du même mois de l'année 2005. Ainsi il est de 247 F/Kg en août 2006 contre 293 F/Kg en août 2005

(Cf. graphique 3). De même à Bamako, le prix de gros à l'achat du riz Gambiaka, qui est de 281 F/Kg cette année, était de 333 F/Kg en Août 2005 ( Cf. graphique 4). Cette infériorité des prix de cette année s'explique essentiellement par la réussite globale de la campagne 2005/06, qui a fait que les prix des céréales sèches ne se sont pas emballés. Etant donné la forte substituabilité entre les céréales sèches et le riz, on comprend aisément pourquoi le prix du riz s'est maintenu à ce niveau.

### **Relative stabilité du ratio (Prix au producteur du mil sur celui du riz DP)**

Le ratio du prix au producteur du mil sur celui du riz DP connaît une stabilité relative. En effet, il est resté stable à 0,47 par rapport au mois passé (Cf graphique 5). Ainsi, le sac de 100 Kg de riz est resté stable à 214 Kg de mil ce mois-ci.

**Graphique 5**



Par rapport à Août 2005, les termes de l'échange continuent à être plus favorables aux producteurs de riz. En effet, le sac de 100 Kg de riz est passée de 167 Kg de mil en Août 2005 à 214 Kg de mil en Août 2006 soit un gain pour le producteur de riz de 47 Kg de mil en une année.

## **Produits horticoles**

### **Des prix au consommateur en légère hausse**

Durant ce mois-ci, les prix au consommateur des produits horticoles sont de façon générale en légère hausse sur les marchés. Cette tendance générale cache des disparités. Ainsi à Bamako Dibida et Bamako

Médine, les prix sont en majorité à la baisse tandis qu'à Sikasso Centre, Ségou Château et Mopti Digue, ils sont pour la plupart en fluctuation de hausse. Quant aux prix de Kayes Centre, ils ne font ressortir aucune tendance particulière. S'agissant de l'oignon et de la pomme de terre, qui sont des produits de grande consommation, leurs prix ont été majoritairement à la hausse et ont été relevés dans les fourchettes suivantes au cours du mois.

- 250 F/Kg à Ségou Château et 400 F/Kg à Kayes Centre et Mopti Digue pour le gros oignon rouge (oignon violet de galmi);
- 300 F/Kg à Ségou Château et 325 F/Kg à Bamako Dibida pour le gros oignon blanc (oignon jaune Texas grano);
- 269 F/Kg à Bamako Médine et 400 F/Kg à Kayes Centre pour le petit oignon (échalote);
- et enfin 406 F/Kg à Sikasso Centre et 600 F/Kg à Mopti Digue pour la pomme de terre premier choix.

## **Le bétail et la Viande**

A l'instar du mois passé, on assiste ce mois-ci à une baisse globale des prix des bovins et des ovins mâles adultes. Ces baisses de prix des animaux de boucherie pourraient s'expliquer par la supériorité de l'offre par rapport à la demande sur le marché suite aux besoins monétaires croissants des éleveurs pour assurer les frais scolaires des enfants et surtout pour faire face aux dépenses relatives au mois de carême, qui s'approche.

Ainsi, Les prix moyens des boeufs de boucherie ont baissé par rapport au mois de Juillet 2006 sur 27 des 43 marchés suivis par la Direction Nationale des Productions et Industries Animales. Les prix du boeuf de boucherie ont oscillé dans les fourchettes de 75.000 F CFA à M'Pessoba et 201.000 F CFA à Kayes (Cf. tableau 8). De même les prix des ovins mâles sont en baisse sur 28 des 46 marchés et ceux des caprins sur 35 des 49 marchés suivis.

Les prix des petits ruminants relevés ont varié entre 13.800 F CFA à Fana et 64.000 F CFA à Niamana pour l'ovin mâle adulte (Cf. tableau 9) et 7.600 F CFA à Béléco et 26.700 F CFA à Faladié sema pour le caprin mâle adulte (Cf. tableau 10).

Sur les marchés de volaille, les prix au consommateur du coq ont enregistré des hausses sur 21 marchés, toutefois ils sont en baisse sur 18 des 44 marchés suivis. Les prix pratiqués ont été contenus dans la fourchette de 750 F CFA l'unité à Sofara et 2.000 F CFA l'unité à Kita ( Cf. Tableau 11).

Enfin les prix au consommateur de la viande bovine avec os ont été dans l'ensemble stables. Ils ont oscillé dans les fourchettes de 800 F/Kg à M'Pessoba et 1.850 F/Kg à Kidal avec une valeur modale de 1.000 F CFA par Kilogramme.